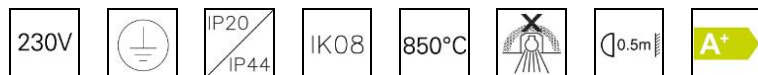
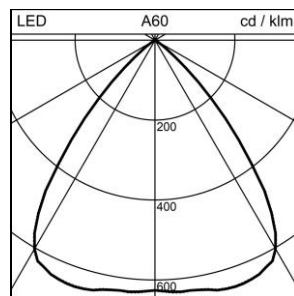
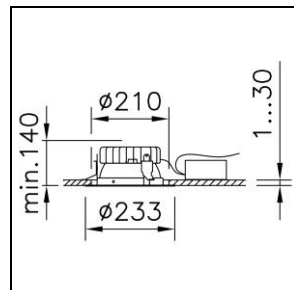


Scheda prodotto

Echo 210 LED Downlight da incasso

1001.1928

24.2F31DC.01



Potenza del sistema	26 W
Sorgenti luminose	LED (diodo ad emissione luminosa)
Tc	3000 K
Flusso luminoso	2600 lm
Grado di protezione	IP20 / IP44
Indice di resa cromatica	IRC >90
UGR C0 4H/8H	19
UGR C90 4H/8H	19
Durata media di vita	L80 (B50) 50'000h
Regolazione	DALI
Finish	bianco
Peso	1.975 kg

Downlight da incasso Echo 210 LED con LED (diodo ad emissione luminosa), potenza del sistema: 26 W, flusso luminoso dell'apparecchio 2600 lm, IRC >90, 3000 K, bianco caldo, SDCM 3, L80 (B50) 50'000h, 230 V, emissione della luce diretta, cassone in alluminio, con cornice, bianco, con riflettore argento, (F) Flood, emissione a fascio largo, 80 °, unità di alimentazione compresa nella fornitura, DALI,

classe di protezione I, grado di protezione IP20 / IP44, prova del filo incandescente 850 °C, resistenza agli urti: IK 08
 $\varnothing = 233 \text{ mm}$, $DA\varnothing = 210 \text{ mm}$, $ET = 140 \text{ mm}$