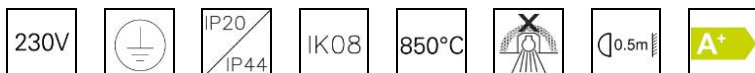
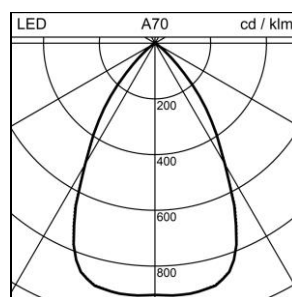
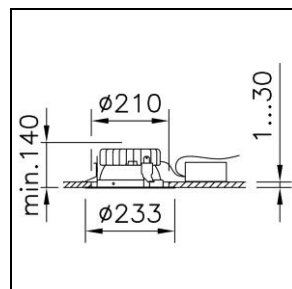


Scheda prodotto

Echo 210 LED Downlight da incasso

1001.1955

24.2M31JC.00



Potenza del sistema	26 W
Sorgenti luminose	LED (diodo ad emissione luminosa)
Tc	4000 K
Flusso luminoso	2700 lm
Grado di protezione	IP20 / IP44
Indice di resa cromatica	IRC >90
UGR C0 4H/8H	17.4
UGR C90 4H/8H	17.4
Durata media di vita	L80 (B50) 50'000h
Regolazione	DALI
Finish	bianco
Peso	2.195 kg

Downlight da incasso Echo 210 LED con LED (diodo ad emissione luminosa), potenza del sistema: 26 W, flusso luminoso dell'apparecchio 2700 lm, IRC >90, 4000 K, bianco neutrale, SDCM 3, L80 (B50) 50'000h, 230 V, emissione della luce diretta, cassone in alluminio, con cornice, bianco, con riflettore argento, (M) Medium, emissione a fascio medio, 60 °, unità di alimentazione compresa nella fornitura, DALI,

classe di protezione I, grado di protezione IP20 / IP44, prova del filo incandescente 850 °C, resistenza agli urti: IK 08
 $\varnothing = 233 \text{ mm}$, $DA\varnothing = 210 \text{ mm}$, $ET = 140 \text{ mm}$