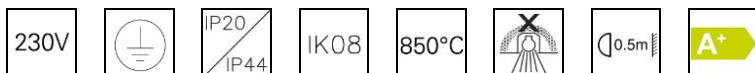
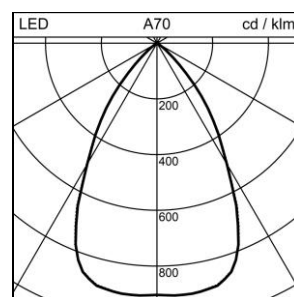
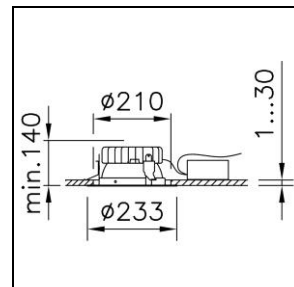


Fiche technique

Echo 210 LED Downlight encastré

1001.1947

24.2M31DC.00



Puissance totale	26 W
Source lumineuse	LED (diode électroluminescente)
Tc	3000 K
Flux lumineux	2600 lm
Degré de protection	IP20 / IP44
Rendu des couleurs	IRC >90
UGR C0 4H/8H	17.2
UGR C90 4H/8H	17.2
Durée de vie	L80 (B50) 50'000h
Régulation	DALI
Finish	blanc
Poids	1.985 kg

Downlight encastré Echo 210 LED avec LED (diode électroluminescente), puissance du système: 26 W, flux lumineux du luminaire 2600 lm, IRC >90, 3000 K, blanc chaud, SDCM 3, L80 (B50) 50'000h, 230 V, rayonnement direct, boîtier en aluminium, avec couvre-joint, blanc, avec réflecteur argent, (M) Medium, rayonnement moyen, 60 °, appareillage inclus, DALI,

classe de protection I, degré de protection IP20 / IP44, test de filament 850 °C, résistance aux chocs: IK 08
 $\varnothing = 233$ mm, $DA\varnothing = 210$ mm, ET = 140 mm