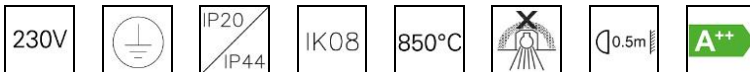
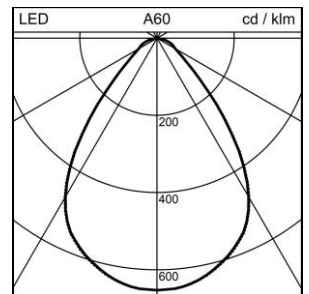
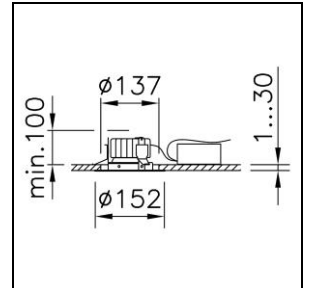


Produktdatenblatt

Echo 137 LED Einbau-Downlight

1001.2475

24W1F18JC.00



Systemleistung	14 W
Lichtquelle	LED (Light Emitting Diode)
Farbtemperatur	4000 K
Leuchtenlichtstrom	1150 lm
Schutzart	IP20 / IP44
Farbwiedergabeindex	Ra >90
UGR C0 4H/8H	22.7
UGR C90 4H/8H	22.7
Lichtstromerhalt	L80 (B50) 50'000h
Lichtsteuerung	DALI
Finish	weiss
Gewicht	1.066 kilogramm

Einbau-Downlight Echo 137 LED mit LED (Light Emitting Diode), Systemleistung: 14 W, Leuchtenlichtstrom 1150 lm, Standby Leistung 0.4 W, Ra >90, 4000 K, neutralweiss, SDCM 3, L80 (B50) 50'000h, 230 V, direktstrahlend, Gehäuse aus Aluminium, mit Abdeckrand, weiss, mit Reflektor weiss, (F) Flood, breitstrahlend, 80 °, Betriebsgerät im Lieferumfang enthalten, DALI,

Schutzklasse I, Schutzart IP20 / IP44, Glühdrahtprüfung 850 °C, Schlagfestigkeit: IK 08
 Ø = 152 mm, DAØ = 137 mm, ET = 100 mm