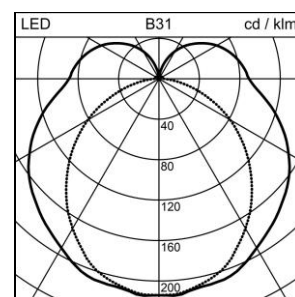
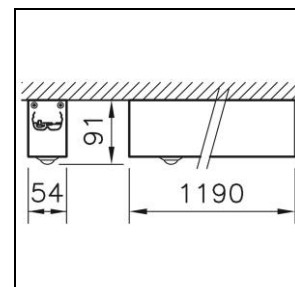



Fiche technique

Flow Plafonnier et applique murale

1005.8476

FLOW CW1190 HELED1470-830 DIR CO10



Puissance totale	14 W
Source lumineuse	LED (diode électroluminescente)
Tc	3000 K
Flux lumineux	1470 lm
Rendu des couleurs	IRC >80
UGR C0 4H/8H	19
UGR C90 4H/8H	17
Durée de vie	L80 50'000 h
Régulation	corridorFUNCTION 10%
Degré de protection	IP44
Finish	anodisé de couleur naturelle
Poids	2.384 kg

Plafonnier et applique murale Flow HE (High Efficiency), avec LED (diode électroluminescente), puissance du système: 14 W, flux lumineux du luminaire 1470 lm, IRC >80, 3000 K, blanc chaud, SDCM 3, L80 50'000 h, 230 V, rayonnement direct, support en aluminium, anodisé de couleur naturelle, diffuseur en polycarbonate (PC) satiné blend blanc, SLA Technology (Spread Light Applicator), 1 appareillage intégré, corridorFUNCTION 10%, Regent certifiés avec MINERGIE®-Modul luminaires S.A.F.E. 2019 (Re-0275), luminaire remplit les sévères critères imposés aux luminaires Minergie (90 lm/W)

classe de protection I, degré de protection IP44, test de filament 850 °C, résistance aux chocs: IK 07
 L = 1190 mm, B = 54 mm, H = 91 mm