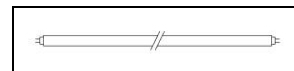
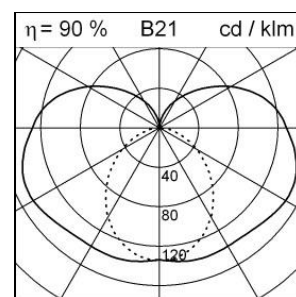
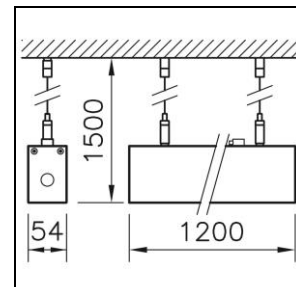


Scheda prodotto

Flow Sospensione

1005.8522

FLOW PEN1200-1500 FL32 DIR ELOX ONF



Potenza del sistema	32 W
Potenza	1 x 28/54 W
Sorgenti luminose	lampadina fluorescente
Portalampada	G5
ILCOS (ZVEI)	FDH T5 (T16)
Grado di protezione	IP40
Regolazione	ON/OFF
Finish	incoloro naturale anodizzato
Peso	2.376 kg

Sospensione Flow per 1 lampadina fluorescente 28/54W FDH (T16) con portalampada G5, 230V, emissione della luce diretta, supporto in alluminio anodizzato, apparecchio lineare precablatto con ICT-Instant Contact Technology clips contatti ad incisione, verniciato a polvere bianco, diffusore satinato in materia sintetica, cablaggio interno della lampada senza alogenuri, reattore elettronico Detec Multiwatt integrato, ON/OFF, sospensione in fune d'acciaio regolabile illimitatamente .

Minergie® Modul App. per l'illuminazione:
Apparecchi Regent certificati 'Minergie® Modul App. per l'illuminazione'. Questi apparecchi d'illuminazioni sono caratterizzati dalla combinazione di alto rendimento energetico e buone caratteristiche fotometriche.

classe di protezione I, grado di protezione IP40, prova del filo incandescente 850 °C, resistenza agli urti: IK 07
L = 1200 mm, B = 54 mm, H = 80 mm, p = 1500 mm