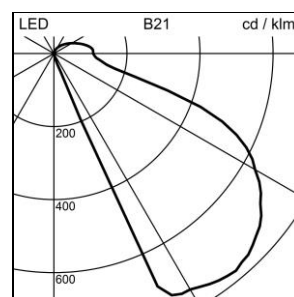
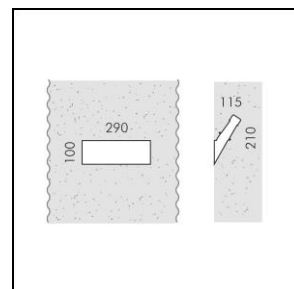



Produktdatenblatt

Ghost LED Wandeinbauleuchte

1021.5810

C.8022W



Systemleistung	10 W
Lichtquelle	LED (Light Emitting Diode)
Farbtemperatur	3000 K
Leuchtenlichtstrom	490 lm
Schutzart	IP65
Farbwiedergabeindex	Ra >80
Lichtstromerhalt	L70 (B20) 50'000h
Lichtsteuerung	ON/OFF
Gewicht	1 kilogramm

Wandeinbauleuchte Ghost LED C.8022W Form: rechteckig, mit LED (Light Emitting Diode), Systemleistung: 10 W, Leuchtenlichtstrom 490 lm, Ra >80, 3000 K, warmweiss, SDCM 3, L70 (B20) 50'000h, 230 V, asymmetrischstrahlend, Eingiessgehäuse aus Polypropylen (PP), 1 Betriebsgerät integriert, ON/OFF,

Schutzklasse I, Schutzart IP65, Schlagfestigkeit: IK 06
 EL = 290 mm, EB = 210 mm, ET = 115 mm