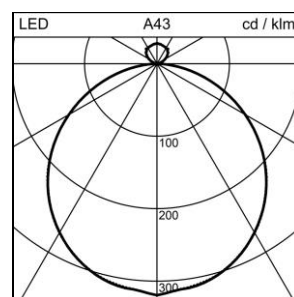
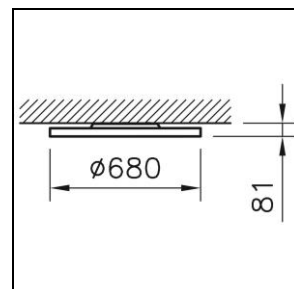



Scheda prodotto

Solo Slim Apparecchio a parete/plafone

1021.7199

SOLO S CW680 LED5200-830 DID WH DALI



| | |
|---------------------------------|-----------------------------------|
| Potenza del sistema | 39 W |
| Sorgenti luminose | LED (diodo ad emissione luminosa) |
| Tc | 3000 K |
| Flusso luminoso | 5200 lm |
| Indice di resa cromatica | IRC >80 |
| UGR C0 4H/8H | 21 |
| UGR C90 4H/8H | 21 |
| Durata media di vita | L80 50'000 h |
| Regolazione | DALI |
| Grado di protezione | IP40 |
| Finish | bianco |
| Peso | 8.228 kg |

Apparecchio a parete/plafone Solo Slim con LED (diodo ad emissione luminosa), potenza del sistema: 39 W, flusso luminoso dell'apparecchio 5200 lm, IRC >80, 3000 K, bianco caldo, SDCM 3, L80 50'000 h, 230 V, emissione della luce diretta-indiretta, telaio in alluminio, bianco, perfetta lavorazione della giunzione, diffusore in polimetilmetacrilato (PMMA) opale lucidato, 1 reattore integrato, DALI, Regent certificati MINERGIE®-Modul App. per l'illuminazione S.A.F.E. 2019 (Re-0282), questo apparecchio soddisfa i severi requisiti di illuminazione Minergie (96 lm/W)

classe di protezione I, grado di protezione IP40, prova del filo incandescente 650 °C, resistenza agli urti: IK 07
 $\varnothing = 680$ mm, H = 81 mm

Scheda prodotto: Accessori

Solo Slim Apparecchio a parete/plafone

1021.7199

SOLO S CW680 LED5200-830 DID WH DALI



1008.1445
Set di cavi

Set di cavi Solo Slim 5x0.75 mm², trasparente, 5 poli,
L = 3200 mm



1008.1440
Set di cavi

Set di cavi Solo Slim 3x0.75 mm², trasparente, 3 poli,
L = 3200 mm



1000.3193
Set di montaggio

Set di montaggio Solo per montaggio a sospensione, cavo di
sospensione a 3 punti
L = 3000 mm



1000.2888
Guarnizione

Guarnizione Solo 650, silicone, bianco,
grado di protezione IP20 / IP44



1000.3196
Set di montaggio

Set di montaggio Solo
L = 3000 mm

1021.3803
Inserto elettrico

Inserto elettrico Solo Slim LED (diodo ad emissione luminosa) potenza
del sistema: 39 W, IRC >80, 3000 K, 230 V, 1 reattore integrato, DALI
bianco

classe di protezione I, IP40
Ø = 650 mm