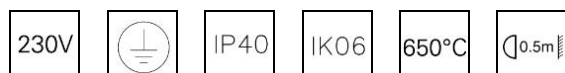
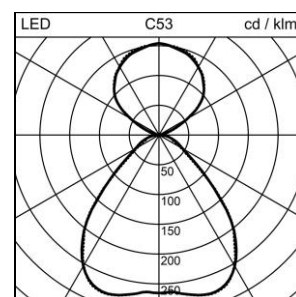
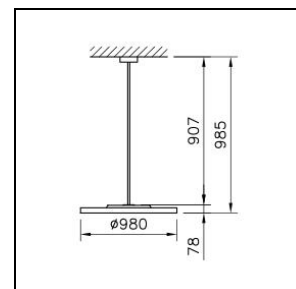


## Scheda prodotto

### Solo Slim Office Sospensione

1021.7267

SOLO SO PEN980-985 LED8400-840 DID WH DALI



<b>Potenza del sistema</b>	49 W
<b>Sorgenti luminose</b>	LED (diodo ad emissione luminosa)
<b>Tc</b>	4000 K
<b>Flusso luminoso</b>	8400 lm
<b>Indice di resa cromatica</b>	IRC >80
<b>UGR C0 4H/8H</b>	12
<b>UGR C90 4H/8H</b>	12
<b>Durata media di vita</b>	L80 50'000 h
<b>Regolazione</b>	DALI
<b>Grado di protezione</b>	IP40
<b>Finish</b>	bianco
<b>Peso</b>	13.626 kg

Sospensione Solo Slim Office con LED (diodo ad emissione luminosa), potenza del sistema: 49 W, flusso luminoso dell'apparecchio 8400 lm, IRC >80, 4000 K, bianco neutrale, SDCM 3, L80 50'000 h, max. 3000 cd/m<sup>2</sup>, 230 V, emissione della luce diretta-indiretta, ( 61%/39% ), telaio in alluminio, bianco, perfetta lavorazione della giunzione, diffusore in polimetilmetacrilato (PMMA) ottica CLD microprismatica Office, per ufficio (Controlled Luminance Diffusor) per un effetto antiriflesso perfetto, 1 reattore integrato, DALI, Regent certificati MINERGIE®-Modul App. per l'illuminazione S.A.F.E. 2019 (Re-0318), questo apparecchio soddisfa i severi requisiti di illuminazione Minergie (107lm/W)

classe di protezione I, grado di protezione IP40, prova del filo incandescente 650 °C, resistenza agli urti: IK 06  
 $\varnothing = 980$  mm, H = 78 mm, p = 985 mm

## Scheda prodotto: Accessori

### Solo Slim Office Sospensione

1021.7267

SOLO SO PEN980-985 LED8400-840 DID WH DALI



**1000.3196**

Set di montaggio

Set di montaggio Solo

L = 3000 mm

**1021.6915**

Componente illuminante  
dell'apparecchio

Componente illuminante dell'apparecchio Solo Slim Office con LED (diodo ad emissione luminosa), potenza del sistema: 49 W, flusso luminoso dell'apparecchio 0 lm, IRC >80, 4000 K, bianco neutrale, L80 50'000 h, 230 V, telaio in alluminio, bianco 1 reattore integrato, DALI,

classe di protezione I, grado di protezione IP20, prova del filo incandescente 650 °C,  
Ø = 980 mm,