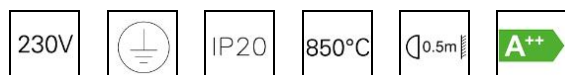
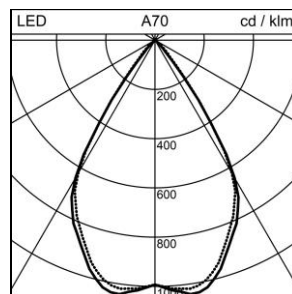
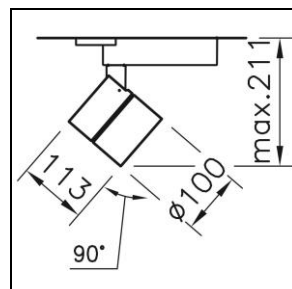


Fiche technique

Beam Projecteur pour rails

1022.2107

BEAM LED4500-840 60 WH PRO ONF



Puissance totale	35 W
Source lumineuse	LED (diode électroluminescente)
Tc	4000 K
Flux lumineux	4500 lm
Degré de protection	IP20
Rendu des couleurs	Ra 85
UGR C0 4H/8H	22.5
UGR C90 4H/8H	22.7
Durée de vie	L90 (B10) 50'000h
Régulation	ON/OFF
Finish	blanc
Poids	1 kg

Projecteur pour rails Beam avec adaptateur pour rails de courant triphasé Global Trac Pro, avec LED (diode électroluminescente), puissance du système: 35 W, flux lumineux du luminaire 4500 lm, Ra 85, 4000 K, blanc neutre, L90 (B10) 50'000h, 230 V, rayonnement direct, 1 appareillage intégré, ON/OFF, boîtier en aluminium moulé sous pression, blanc, similaire RAL 9016, rayonnement extensif, (F) Flood, 60 °,

classe de protection I, degré de protection IP20, test de filament 850 °C,
 Ø = 100 mm, L = 113 mm, A = 211 mm, pivotant 360 °, orientable 90 °