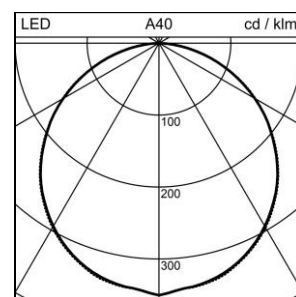
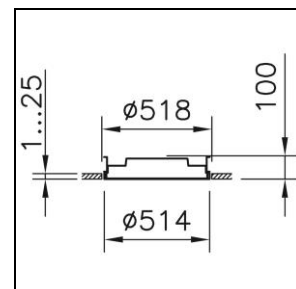



Scheda prodotto

Solo Slim Plafoniera da incasso

1022.5462

SOLO S CR514 LED3350-830 DIR WH DALI



Potenza del sistema	25 W
Sorgenti luminose	LED (diodo ad emissione luminosa)
Tc	3000 K
Flusso luminoso	3350 lm
Indice di resa cromatica	IRC >80
UGR C0 4H/8H	22
UGR C90 4H/8H	22
Durata media di vita	L80 50'000 h
Regolazione	DALI
Grado di protezione	IP40
Finish	bianco
Peso	3.73 kg

Plafoniera da incasso Solo Slim per controsoffitti, con LED (diodo ad emissione luminosa), potenza del sistema: 25 W, flusso luminoso dell'apparecchio 3350 lm, IRC >80, 3000 K, bianco caldo, SDCM 3, L80 50'000 h, 230 V, emissione della luce diretta, cassone in metallo, bianco, senza cornice, perfetta lavorazione della giunzione, diffusore in polimetilmetacrilato (PMMA) opale lucidato, 1 reattore integrato, DALI, Regent certificati MINERGIE®-Modul App. per l'illuminazione S.A.F.E. 2019 (Re-0290), questo apparecchio soddisfa i severi requisiti di illuminazione Minergie (96 lm/W)

classe di protezione I, grado di protezione IP40, prova del filo incandescente 650 °C, resistenza agli urti: IK 07
 $\varnothing = 514$ mm, $DA\varnothing = 518$ mm, $ET = 100$ mm

Scheda prodotto: Accessori

Solo Slim Plafoniera da incasso


1022.5462

SOLO S CR514 LED3350-830 DIR WH DALI



1000.1830
Pannello per montaggio a
plafone

Pannello per montaggio a plafone Solo bianco
modulo 600, L = 597 mm B = 597 mm S= 25 mm



1000.1831
Pannello per montaggio a
plafone

Pannello per montaggio a plafone Solo bianco
modulo 625, L = 622 mm B = 622 mm S= 25 mm



1022.6824
Dima

Dima Solo Slim



1000.2887
Guarnizione

Guarnizione Solo 500, silicone, bianco,
grado di protezione IP20 / IP44

1021.3790
Inserto elettrico

Inserto elettrico Solo Slim LED (diode ad emissione luminosa) potenza
del sistema: 25 W, IRC >80, 3000 K, 230 V, 1 reattore integrato, DALI
bianco

classe di protezione I, IP40
Ø = 425 mm



2001.7692
Anello di compensazione

Anello di compensazione Solo Slim senza cornice, in acciaio bianco
per livelli di plafone aggiunti successivamente fino a max. 13mm
Ø = 514 mm H = 49.5 mm