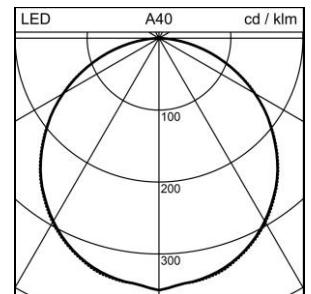
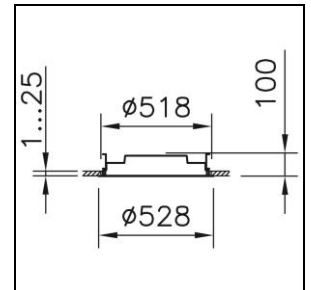



## Produktdatenblatt

### Solo Slim Deckeneinbauleuchte

1022.5486

SOLO S CR528 LED3600-840 DIR WH DALI



|                            |                            |
|----------------------------|----------------------------|
| <b>Systemleistung</b>      | 25 W                       |
| <b>Lichtquelle</b>         | LED (Light Emitting Diode) |
| <b>Farbtemperatur</b>      | 4000 K                     |
| <b>Leuchtenlichtstrom</b>  | 3600 lm                    |
| <b>Farbwiedergabeindex</b> | Ra >80                     |
| <b>UGR C0 4H/8H</b>        | 23                         |
| <b>UGR C90 4H/8H</b>       | 23                         |
| <b>Lichtstromerhalt</b>    | L80 50'000 h               |
| <b>Lichtsteuerung</b>      | DALI                       |
| <b>Schutzart</b>           | IP40                       |
| <b>Finish</b>              | weiss                      |
| <b>Gewicht</b>             | 3.83 kilogramm             |

Deckeneinbauleuchte Solo Slim für Hohlraumdecken, mit LED (Light Emitting Diode), Systemleistung: 25 W, Leuchtenlichtstrom 3600 lm, Ra >80, 4000 K, neutralweiss, SDCM 3, L80 50'000 h, 230 V, direktstrahlend, Gehäuse aus Metall, weiss, mit Abdeckrand, sauber verarbeitete Schattenfuge, Diffusor aus Polymethylmethacryl (PMMA) opal satiniert, 1 Betriebsgerät integriert, DALI, Zertifizierte Regent MINERGIE®-Modul Leuchten S.A.F.E. 2019 (Re-0290), Leuchte erfüllt die strengen Anforderungen für Minergieleuchten (96 lm/W)

Schutzklasse I, Schutzart IP40, Glühdrahtprüfung 650 °C, Schlagfestigkeit: IK 07  
 Ø = 528 mm, DAØ = 518 mm, ET = 100 mm

## Produktdatenblatt: Zubehör

### Solo Slim Deckeneinbauleuchte

1022.5486

SOLO S CR528 LED3600-840 DIR WH DALI



**1022.6824**  
Bohrlehre

Bohrlehre Solo Slim



**1000.2887**  
Dichtungsring

Dichtungsring Solo 500, Silikon, weiss,

Schutzart IP20 / IP44

**1021.3792**  
Elektr. Einsatz

Elektrischer Einsatz Solo Slim LED (Light Emitting Diode)  
Systemleistung: 25 W, Ra >80, 4000 K, 230 V, 1 Betriebsgerät integriert,  
DALI weiss

Schutzklasse I, IP40  
Ø = 425 mm