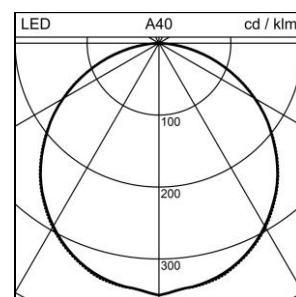
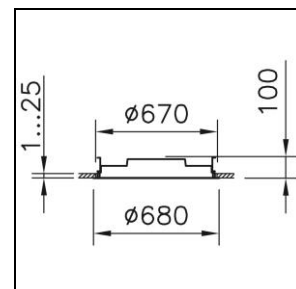



Scheda prodotto

Solo Slim Plafoniera da incasso

1022.5491

SOLO S CR680 LED5200-830 DIR WH DALI



Potenza del sistema	39 W
Sorgenti luminose	LED (diodo ad emissione luminosa)
Tc	3000 K
Flusso luminoso	5200 lm
Indice di resa cromatica	IRC >80
UGR C0 4H/8H	22
UGR C90 4H/8H	22
Durata media di vita	L80 50'000 h
Regolazione	DALI
Grado di protezione	IP40
Finish	bianco
Peso	8.34 kg

Plafoniera da incasso Solo Slim per controsoffitti, con LED (diodo ad emissione luminosa), potenza del sistema: 39 W, flusso luminoso dell'apparecchio 5200 lm, IRC >80, 3000 K, bianco caldo, SDCM 3, L80 50'000 h, 230 V, emissione della luce diretta, cassone in metallo, bianco, con cornice, perfetta lavorazione della giunzione, diffusore in polimetilmetacrilato (PMMA) opale lucidato, 1 reattore integrato, DALI, Regent certificati MINERGIE®-Modul App. per l'illuminazione S.A.F.E. 2019 (Re-0290), questo apparecchio soddisfa i severi requisiti di illuminazione Minergie (96 lm/W)

classe di protezione I, grado di protezione IP40, prova del filo incandescente 650 °C, resistenza agli urti: IK 07
 $\varnothing = 680$ mm, $DA\varnothing = 670$ mm, $ET = 100$ mm

Scheda prodotto: Accessori

Solo Slim Plafoniera da incasso

1022.5491

SOLO S CR680 LED5200-830 DIR WH DALI



1022.6824

Dima

Dima Solo Slim



1000.2888

Guarnizione

Guarnizione Solo 650, silicone, bianco,

grado di protezione IP20 / IP44

1021.3803

Inserto elettrico

Inserto elettrico Solo Slim LED (diodo ad emissione luminosa) potenza del sistema: 39 W, IRC >80, 3000 K, 230 V, 1 reattore integrato, DALI bianco

classe di protezione I, IP40

Ø = 650 mm