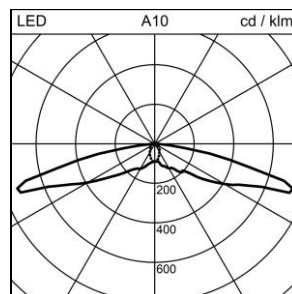
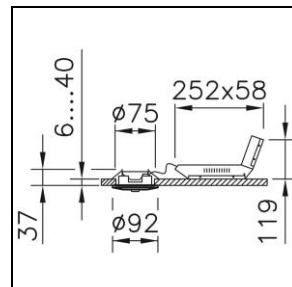



Produktdatenblatt

Resp LED Sicherheitsleuchte für Deckeneinbaumontage

1023.0191

N486W2L2PAU



230V



IP20

Systemleistung	5.5 W
Lichtquelle	LED (Light Emitting Diode)
Farbtemperatur	5000 K
Leuchtenlichtstrom	150 lm
Schutzart	IP20
Farbwiedergabeindex	Ra >80
Lichtsteuerung	ON/OFF
Finish	weiss
Gewicht	0.45 kilogramm

Sicherheitsleuchte für Deckeneinbaumontage Resp LED zur Fluchtwegbeleuchtung, für Deckenhöhe bis 4 m, mit LED (Light Emitting Diode) Systemleistung: 5.5 W, Leuchtenlichtstrom 150 lm, Ra >80, 5000 K, tageslichtweiss, 230 V, doppelt asymmetrischstrahlend, 1 Betriebsgerät integriert, ON/OFF, mit Notlichtelement für Bereitschaftsschaltung und Dauerschaltung, mit Selbsttest komplett mit Batteriesatz (Brenndauer 1h), aus Kunststoff, weiss RAL 9003
Nicht für Einbetoniergehäuse geeignet

Schutzklasse I, Schutzart IP20
Ø = 92 mm, ET = 119 mm