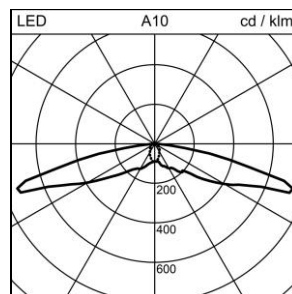
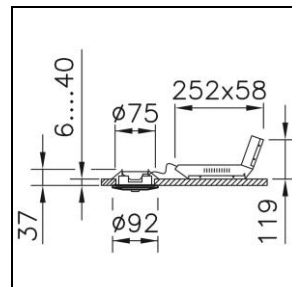



Scheda prodotto

Rasp LED Apparecchio di sicurezza per montaggio da incasso a soffitto

1023.0191

N486W2L2PAU



Potenza del sistema	5.5 W
Sorgenti luminose	LED (diodo ad emissione luminosa)
Tc	5000 K
Flusso luminoso	150 lm
Grado di protezione	IP20
Indice di resa cromatica	IRC >80
Regolazione	ON/OFF
Finish	bianco
Peso	0.45 kg

Apparecchio di sicurezza per montaggio da incasso a soffitto Rasp LED per illuminazione via di fuga, per soffitti di altezza fino a 4 m, con LED (diodo ad emissione luminosa) potenza del sistema: 5.5 W, flusso luminoso dell'apparecchio 150 lm, IRC >80, 5000 K, bianco luce naturale, 230 V, emissione della luce bi-asimmetrica, 1 reattore integrato, ON/OFF, con unità d'emergenza per funzionamento d'emergenza e permanente, con arresto automatico completa con accumulatore (durata combustibile 1h), in materia plastica, bianco RAL 9003

Non indicato per cassaforma per calcestruzzo

classe di protezione I, grado di protezione IP20
 $\varnothing = 92 \text{ mm}$, ET = 119 mm