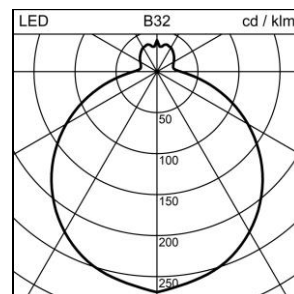
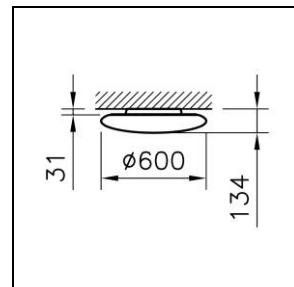



Fiche technique

Torino Plafonnier et applique murale

2004.2427

TORINO CW600 LED2600-830 DID WH DALI



Puissance totale	17 W
Source lumineuse	LED (diode électroluminescente)
Tc	3000 K
Flux lumineux	2600 lm
Rendu des couleurs	IRC >80
UGR C0 4H/8H	17
UGR C90 4H/8H	17
Durée de vie	L80 50'000 h
Régulation	DALI
Degré de protection	IP40
Finish	blanc
Poids	7.445 kg

Plafonnier et applique murale Torino rond, avec LED (diode électroluminescente), puissance du système: 17 W, flux lumineux du luminaire 2600 lm, IRC >80, 3000 K, blanc chaud, SDCM 3, L80 50'000 h, 230 V, rayonnement direct-indirect, (85%/15%), opale, 1 appareillage intégré, DALI, Regent certifiés avec MINERGIE®-Modul luminaires S.A.F.E. 2019 (Re-0283), luminaire remplit les sévères critères imposés aux luminaires Minergie (91 lm/W)

classe de protection I, degré de protection IP40, test de filament 650 °C, résistance aux chocs: IK 03
 $\varnothing = 600$ mm, H = 134 mm

Fiche technique: Accessoires

Torino Plafonnier et applique murale

2004.2427

TORINO CW600 LED2600-830 DID WH DALI



1008.1445
Set de câble

Set de câble Solo Slim 5x0.75 mm², transparent, 5 pôles,
L = 3200 mm



1000.3193
Set de montage

Set de montage Solo pour montage suspension, 3 points fil suspension
L = 3000 mm



1000.3196
Set de montage

Set de montage Solo
L = 3000 mm