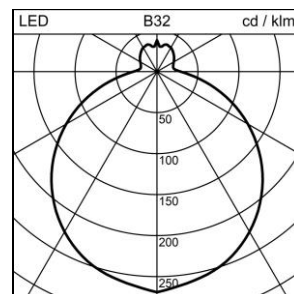
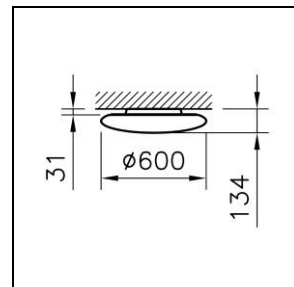



Scheda prodotto

Torino Apparecchio a parete/plafone

2004.2430

TORINO CW600 LED4800-830 DID WH DALI



Potenza del sistema	34 W
Sorgenti luminose	LED (diodo ad emissione luminosa)
Tc	3000 K
Flusso luminoso	4800 lm
Indice di resa cromatica	IRC >80
UGR C0 4H/8H	19
UGR C90 4H/8H	19
Durata media di vita	L80 50'000 h
Regolazione	DALI
Grado di protezione	IP40
Finish	bianco
Peso	7.445 kg

Apparecchio a parete/plafone Torino circolare, con LED (diodo ad emissione luminosa), potenza del sistema: 34 W, flusso luminoso dell'apparecchio 4800 lm, IRC >80, 3000 K, bianco caldo, SDCM 3, L80 50'000 h, 230 V, emissione della luce diretta-indiretta, (85%/15%), opale, 1 reattore integrato, DALI, Regent certificati MINERGIE®-Modul App. per l'illuminazione S.A.F.E. 2019 (Re-0283), questo apparecchio soddisfa i severi requisiti di illuminazione Minergie (91 lm/W)

classe di protezione I, grado di protezione IP40, prova del filo incandescente 650 °C, resistenza agli urti: IK 03
 $\varnothing = 600 \text{ mm}$, $H = 134 \text{ mm}$

Scheda prodotto: Accessori

Torino Apparecchio a parete/plafone

2004.2430

TORINO CW600 LED4800-830 DID WH DALI



1008.1445
Set di cavi

Set di cavi Solo Slim 5x0.75 mm², trasparente, 5 poli,
L = 3200 mm



1000.3193
Set di montaggio

Set di montaggio Solo per montaggio a sospensione, cavo di
sospensione a 3 punti
L = 3000 mm



1000.3196
Set di montaggio

Set di montaggio Solo
L = 3000 mm