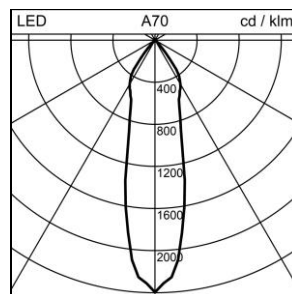
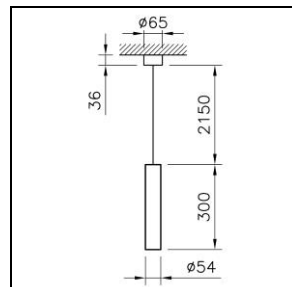



Produktdatenblatt

Cliff Pendelleuchte

2004.7988

CLIFF PEN300-2150 LED850-940 24 DIR BK ONF



Systemleistung	12 W
Lichtquelle	LED (Light Emitting Diode)
Farbtemperatur	4000 K
Leuchtenlichtstrom	850 lm
Farbwiedergabeindex	Ra >90
UGR C0 4H/8H	21
UGR C90 4H/8H	21
Lichtstromerhalt	L70 50'000 h
Lichtsteuerung	ON/OFF
Schutzart	IP20
Finish	schwarz
Gewicht	0.963 kilogramm

Pendelleuchte Cliff mit LED (Light Emitting Diode), Systemleistung: 12 W, Ra >90, Leuchtenlichtstrom 850 lm, 4000 K, neutralweiss, SDCM 3, L70 50'000 h, 230 V, Gehäuse aus Aluminium, RAL 9005, schwarz, 1 Betriebsgerät integriert, ON/OFF, direktstrahlend, 24 °,

Schutzklasse I, Schutzart IP20, Glühdrahtprüfung 650 °C, Schlagfestigkeit: IK 05
 Ø = 54 mm, L = 300 mm, p = 2150 mm