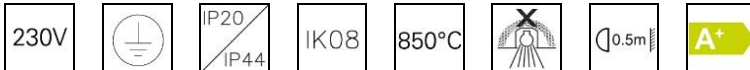
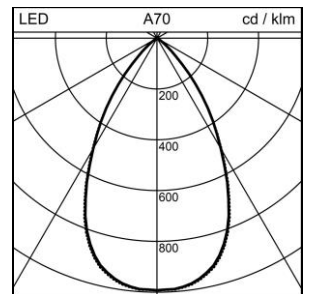
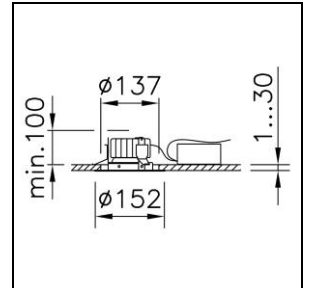



## Produktdatenblatt

### Echo 137 LED Einbau-Downlight

1001.1908

24.1M18DC.00



<b>Systemleistung</b>	14 W
<b>Lichtquelle</b>	LED (Light Emitting Diode)
<b>Farbtemperatur</b>	3000 K
<b>Leuchtenlichtstrom</b>	1400 lm
<b>Schutzart</b>	IP20 / IP44
<b>Farbwiedergabeindex</b>	Ra >90
<b>UGR C0 4H/8H</b>	18.2
<b>UGR C90 4H/8H</b>	18.2
<b>Lichtstromerhalt</b>	L80 (B50) 50'000h
<b>Lichtsteuerung</b>	DALI
<b>Finish</b>	weiss
<b>Gewicht</b>	1.156 kilogramm

Einbau-Downlight Echo 137 LED mit LED (Light Emitting Diode), Systemleistung: 14 W, Leuchtenlichtstrom 1400 lm, Standby Leistung 0.4 W, Ra >90, 3000 K, warmweiss, SDCM 3, L80 (B50) 50'000h, 230 V, direktstrahlend, Gehäuse aus Aluminium, mit Abdeckrand, weiss, mit Reflektor silber, (M) Medium, mittelstrahlend, 60 °, Betriebsgerät im Lieferumfang enthalten, DALI,

Schutzklasse I, Schutzart IP20 / IP44, Glühdrahtprüfung 850 °C, Schlagfestigkeit: IK 08  
 $\varnothing = 152 \text{ mm}$ ,  $DA\varnothing = 137 \text{ mm}$ ,  $ET = 100 \text{ mm}$