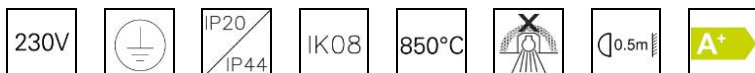
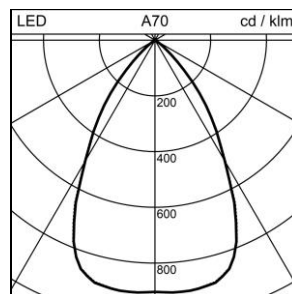
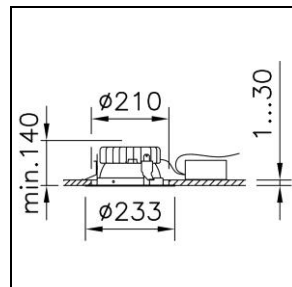


## Fiche technique

### Echo 210 LED Downlight encastré

1001.1955

24.2M31JC.00



<b>Puissance totale</b>	26 W
<b>Source lumineuse</b>	LED (diode électroluminescente)
<b>Tc</b>	4000 K
<b>Flux lumineux</b>	2700 lm
<b>Degré de protection</b>	IP20 / IP44
<b>Rendu des couleurs</b>	IRC >90
<b>UGR C0 4H/8H</b>	17.4
<b>UGR C90 4H/8H</b>	17.4
<b>Durée de vie</b>	L80 (B50) 50'000h
<b>Régulation</b>	DALI
<b>Finish</b>	blanc
<b>Poids</b>	2.195 kg

Downlight encastré Echo 210 LED avec LED (diode électroluminescente), puissance du système: 26 W, flux lumineux du luminaire 2700 lm, IRC >90, 4000 K, blanc neutre, SDCM 3, L80 (B50) 50'000h, 230 V, rayonnement direct, boîtier en aluminium, avec couvre-joint, blanc, avec réflecteur argent, (M) Medium, rayonnement moyen, 60 °, appareillage inclus, DALI,

classe de protection I, degré de protection IP20 / IP44, test de filament 850 °C, résistance aux chocs: IK 08  
 Ø = 233 mm, DAØ = 210 mm, ET = 140 mm