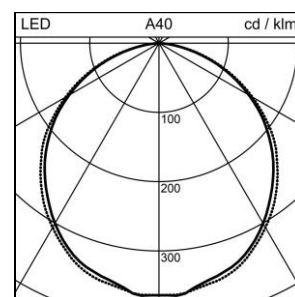
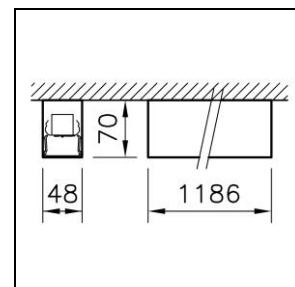



## Fiche technique

### Slash 2 Plafonnier et applique murale

1003.0440

SLASH2 CW1186 LED1450-840 DIR ELOX ONF



|                            |                                 |
|----------------------------|---------------------------------|
| <b>Puissance totale</b>    | 16 W                            |
| <b>Source lumineuse</b>    | LED (diode électroluminescente) |
| <b>Tc</b>                  | 4000 K                          |
| <b>Flux lumineux</b>       | 1450 lm                         |
| <b>Rendu des couleurs</b>  | IRC >80                         |
| <b>UGR C0 4H/8H</b>        | 23                              |
| <b>UGR C90 4H/8H</b>       | 24                              |
| <b>Durée de vie</b>        | L80 50'000 h                    |
| <b>Régulation</b>          | ON/OFF                          |
| <b>Degré de protection</b> | IP20                            |
| <b>Finish</b>              | anodisé de couleur naturelle    |
| <b>Poids</b>               | 2.01 kg                         |

Plafonnier et applique murale Slash 2 HE (High Efficiency), avec LED (diode électroluminescente), puissance du système: 16 W, flux lumineux du luminaire 1450 lm, IRC >80, 4000 K, blanc neutre, SDCM 3, L80 50'000 h, 230 V, rayonnement direct, profilé de luminaire en aluminium, anodisé de couleur naturelle diffuseur en polycarbonate (PC), APD (Added Performance Diffuser), OpalLed, 1 appareillage intégré, ON/OFF, Regent certifiés avec MINERGIE®-Modul luminaires S.A.F.E. 2019 (Re-0281), luminaire remplit les sévères critères imposés aux luminaires Minergie (83 lm/W)

classe de protection I, degré de protection IP20, test de filament 850 °C,  
 L = 1186 mm, B = 48 mm, H = 70 mm