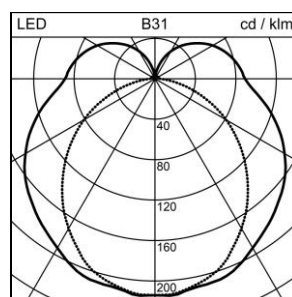
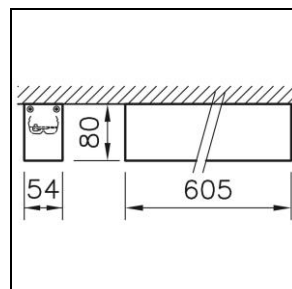



Scheda prodotto

Flow Apparecchio a parete/plafone

1005.8450

FLOW CW605 HELED735-830 DIR DALI



Potenza del sistema	9 W
Sorgenti luminose	LED (diodo ad emissione luminosa)
Tc	3000 K
Flusso luminoso	735 lm
Indice di resa cromatica	IRC >80
UGR C0 4H/8H	19
UGR C90 4H/8H	17
Durata media di vita	L80 50'000 h
Regolazione	DALI
Grado di protezione	IP44
Finish	incolore naturale anodizzato
Peso	1.378 kg

Apparecchio a parete/plafone Flow HE (High Efficiency), con LED (diodo ad emissione luminosa), potenza del sistema: 9 W, flusso luminoso dell'apparecchio 735 lm, IRC >80, 3000 K, bianco caldo, SDCM 3, L80 50'000 h, 230 V, emissione della luce diretta, supporto in alluminio, incolore naturale anodizzato, diffusore in policarbonato (PC) satinato blend bianco, SLA Technology (Spread Light Applicator), 1 reattore integrato, DALI,

classe di protezione I, grado di protezione IP44, prova del filo incandescente 850 °C, resistenza agli urti: IK 07
 L = 605 mm, B = 54 mm, H = 80 mm