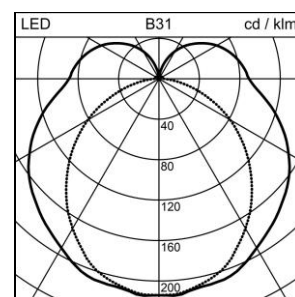
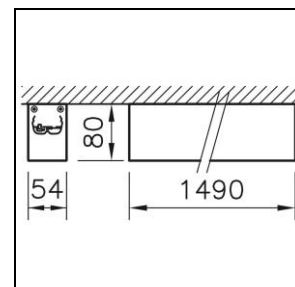



## Scheda prodotto

### Flow Apparecchio a parete/plafone

1005.8492

FLOW CW1490 HELED1900-840 DIR DALI



<b>Potenza del sistema</b>	18 W
<b>Sorgenti luminose</b>	LED (diodo ad emissione luminosa)
<b>Tc</b>	4000 K
<b>Flusso luminoso</b>	1900 lm
<b>Indice di resa cromatica</b>	IRC >80
<b>UGR C0 4H/8H</b>	19
<b>UGR C90 4H/8H</b>	17
<b>Durata media di vita</b>	L80 50'000 h
<b>Regolazione</b>	DALI
<b>Grado di protezione</b>	IP44
<b>Finish</b>	incolore naturale anodizzato
<b>Peso</b>	2.822 kg

Apparecchio a parete/plafone Flow HE (High Efficiency), con LED (diodo ad emissione luminosa), IRC >80, potenza del sistema: 18 W, flusso luminoso dell'apparecchio 1900 lm, 4000 K, bianco neutrale, SDCM 3, L80 50'000 h, 230 V, emissione della luce diretta, supporto in alluminio, incolore naturale anodizzato, diffusore in policarbonato (PC) satinato blend bianco, SLA Technology (Spread Light Applicator), 1 reattore integrato, DALI, Regent certificati MINERGIE®-Modul App. per l'illuminazione S.A.F.E. 2019 (Re-0275), questo apparecchio soddisfa i severi requisiti di illuminazione Minergie (90 lm/W)

classe di protezione I, grado di protezione IP44, prova del filo incandescente 850 °C, resistenza agli urti: IK 07  
 L = 1490 mm, B = 54 mm, H = 80 mm