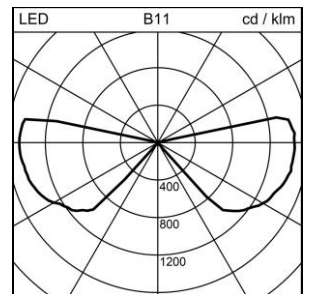
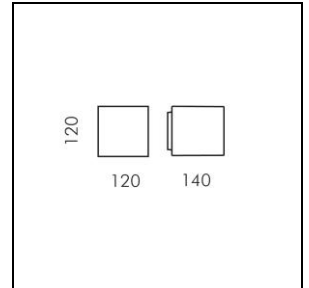



Produktdatenblatt

Minilift LED Wandanbauleuchte

1018.1789

S.5027W.14 WM SQR120x120 LED76-830 WB DPL GYA ON



Systemleistung	6.5 W
Lichtquelle	LED (Light Emitting Diode)
Farbtemperatur	3000 K
Leuchtenlichtstrom	76 lm
Schutzart	IP65
Farbwiedergabeindex	Ra >80
Lichtstromerhalt	L70 (B20) 50'000h
Lichtsteuerung	ON/OFF
Finish	aluminiumgrau
Gewicht	1.428 kilogramm

Wandanbauleuchte Minilift LED S.5027W.14 mit zweiseitiger Lichtabstrahlung, breitstrahlend, mit LED (Light Emitting Diode), Systemleistung: 6.5 W, Leuchtenlichtstrom 76 lm, Ra >80, 3000 K, warmweiss, SDCM 5, L70 (B20) 50'000h, 230 V, direkt-/indirektstrahlend, Gehäuse aus Aluminium-Druckguss, aluminiumgrau, Linse aus Polymethylmethacryl (PMMA) transparent, 1 Betriebsgerät integriert, ON/OFF,

Schutzklasse II, Schutzart IP65, Glühdrahtprüfung 850 °C, Schlagfestigkeit: IK 06
B = 120 mm, H = 120 mm, T = 140 mm