
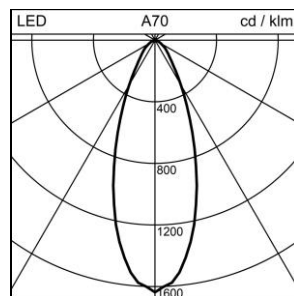
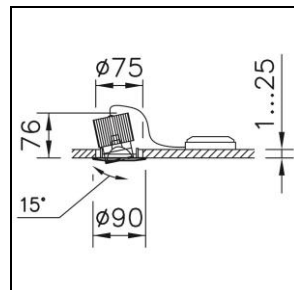


Produktdatenblatt

Iseo LED Einbau-Richtstrahler

1021.1712

ISEO DS CR75 LED670-930 38 SR



Systemleistung	12 W
Lichtquelle	LED (Light Emitting Diode)
Farbtemperatur	3000 K
Leuchtenlichtstrom	670 lm
Schutzart	IP20
Farbwiedergabeindex	Ra >90
UGR C0 4H/8H	24
UGR C90 4H/8H	24
Lichtstromerhalt	L70 (B50) 50'000h
Finish	silber
Gewicht	0.3 kilogramm

Einbau-Richtstrahler Iseo LED mit LED (Light Emitting Diode), Systemleistung: 12 W, Leuchtenlichtstrom 670 lm, Ra >90, 3000 K, warmweiss, SDCM 2, L70 (B50) 50'000h, 230 V, direktstrahlend, aus Aluminium-Druckguss, mit Abdeckrand, silber, 38 °, Betriebsgerät im Lieferumfang enthalten, mit integriertem Phasenabschrittdimmer,

Schutzklasse II, Schutzart IP20, Glühdrahtprüfung 850 °C, Ø = 90 mm, DAØ = 75 mm, ET = 76 mm, schwenkbar 2 x13.5 °