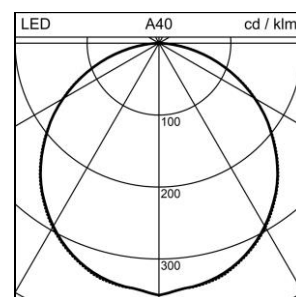
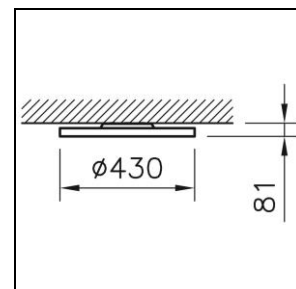



## Scheda prodotto

### Solo Slim Apparecchio a parete/plafone

1021.6921

SOLO S CW430 LED1060-830 DIR SR DALI



<b>Potenza del sistema</b>	8 W
<b>Sorgenti luminose</b>	LED (diodo ad emissione luminosa)
<b>Tc</b>	3000 K
<b>Flusso luminoso</b>	1060 lm
<b>Indice di resa cromatica</b>	IRC >80
<b>UGR C0 4H/8H</b>	20
<b>UGR C90 4H/8H</b>	20
<b>Durata media di vita</b>	L80 50'000 h
<b>Regolazione</b>	DALI
<b>Grado di protezione</b>	IP40
<b>Finish</b>	argento
<b>Peso</b>	3.568 kg

Apparecchio a parete/plafone Solo Slim con LED (diodo ad emissione luminosa), potenza del sistema: 8 W, flusso luminoso dell'apparecchio 1060 lm, IRC >80, 3000 K, bianco caldo, SDCM 3, L80 50'000 h, 230 V, emissione della luce diretta, telaio in alluminio, argento, perfetta lavorazione della giunzione, diffusore in polimetilmetacrilato (PMMA) opale lucidato, 1 reattore integrato, DALI, Regent certificati MINERGIE®-Modul App. per l'illuminazione S.A.F.E. 2019 (Re-0282), questo apparecchio soddisfa i severi requisiti di illuminazione Minergie (96 lm/W)

classe di protezione I, grado di protezione IP40, prova del filo incandescente 650 °C, resistenza agli urti: IK 07  
 $\varnothing = 430$  mm, H = 81 mm

## Scheda prodotto: Accessori

### Solo Slim Apparecchio a parete/plafone

1021.6921

SOLO S CW430 LED1060-830 DIR SR DALI



**1008.1445**  
Set di cavi

Set di cavi Solo Slim 5x0.75 mm<sup>2</sup>, trasparente, 5 poli,  
L = 3200 mm



**1008.1440**  
Set di cavi

Set di cavi Solo Slim 3x0.75 mm<sup>2</sup>, trasparente, 3 poli,  
L = 3200 mm



**1000.3193**  
Set di montaggio

Set di montaggio Solo per montaggio a sospensione, cavo di  
sospensione a 3 punti  
L = 3000 mm



**1000.2886**  
Guarnizione

Guarnizione Solo 400, silicone, bianco,  
grado di protezione IP20 / IP44



**1000.3196**  
Set di montaggio

Set di montaggio Solo  
L = 3000 mm

**1021.3777**  
Inserto elettrico

Inserto elettrico Solo Slim LED (diodo ad emissione luminosa) potenza  
del sistema: 8 W, IRC >80, 3000 K, 230 V, 1 reattore integrato, DALI  
bianco

classe di protezione I, IP40  
Ø = 325 mm