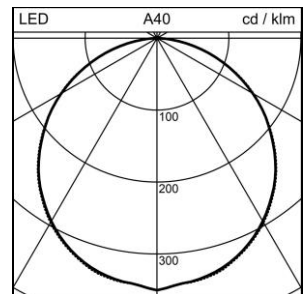
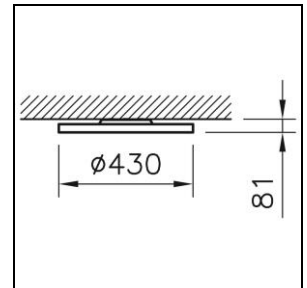



## Produktdatenblatt

### Solo Slim LED Decken- und Wandanbauleuchte

1021.7119

114W174L2DC



<b>Systemleistung</b>	19 W
<b>Lichtquelle</b>	LED (Light Emitting Diode)
<b>Farbtemperatur</b>	3000 K
<b>Leuchtenlichtstrom</b>	1980 lm
<b>Schutzart</b>	IP40
<b>Farbwiedergabeindex</b>	Ra >80
<b>UGR C0 4H/8H</b>	22
<b>UGR C90 4H/8H</b>	22
<b>Lichtstromerhalt</b>	L80 (B10) 50'000h
<b>Lichtsteuerung</b>	DALI
<b>Finish</b>	weiss
<b>Gewicht</b>	3.568 kilogramm

Decken- und Wandanbauleuchte Solo Slim LED mit LED (Light Emitting Diode), Systemleistung: 19 W, Leuchtenlichtstrom 1980 lm, Ra >80, 3000 K, warmweiss, SDCM 3, L80 (B10) 50'000h, 230 V, direktstrahlend, Rahmen aus Aluminium, weiss, sauber verarbeitete Schattenfuge, Diffusor aus Polymethylmethacryl (PMMA) opal satiniert, 1 Betriebsgerät integriert, DALI, Zertifizierte Regent MINERGIE®-Modul Leuchten S.A.F.E. 2019 (Re-0282), Leuchte erfüllt die strengen Anforderungen für Minergieleuchten (96 lm/W)

Schutzklasse I, Schutzart IP40, Glühdrahtprüfung 650 °C, Schlagfestigkeit: IK 07  
 Ø = 430 mm, H = 81 mm