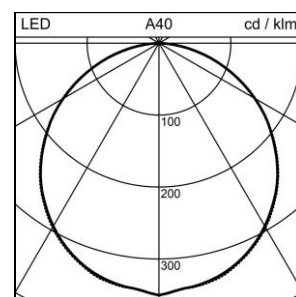
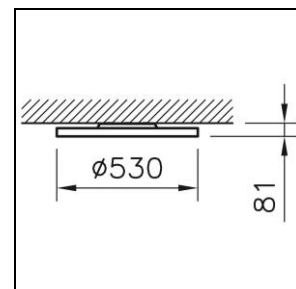



Fiche technique

Solo Slim Plafonnier et applique murale

1021.7132

SOLO S CW530 LED4750-830 DIR WH DALI



230V



IP40

IK07

650°C

0.5m

Puissance totale	37 W
Source lumineuse	LED (diode électroluminescente)
Tc	3000 K
Flux lumineux	4750 lm
Rendu des couleurs	IRC >80
UGR C0 4H/8H	24
UGR C90 4H/8H	24
Durée de vie	L80 50'000 h
Régulation	DALI
Degré de protection	IP40
Finish	blanc
Poids	4.792 kg

Plafonnier et applique murale Solo Slim avec LED (diode électroluminescente), puissance du système: 37 W, flux lumineux du luminaire 4750 lm, IRC >80, 3000 K, blanc chaud, SDCM 3, L80 50'000 h, 230 V, rayonnement direct, cadre en aluminium, blanc, joint d'ombre à finition impeccable, diffuseur en polyméthacrylate de méthyle (PMMA) opale satiné, 1 appareillage intégré, DALI, Regent certifiés avec MINERGIE®-Modul luminaires S.A.F.E. 2019 (Re-0282), luminaire remplit les sévères critères imposés aux luminaires Minergie (96 lm/W)

classe de protection I, degré de protection IP40, test de filament 650 °C, résistance aux chocs: IK 07
 $\varnothing = 530$ mm, H = 81 mm

Fiche technique: Accessoires

Solo Slim Plafonnier et applique murale

1021.7132

SOLO S CW530 LED4750-830 DIR WH DALI



1008.1445
Set de câble

Set de câble Solo Slim 5x0.75 mm², transparent, 5 pôles,
L = 3200 mm



1008.1440
Set de câble

Set de câble Solo Slim 3x0.75 mm², transparent, 3 pôles,
L = 3200 mm



1000.3193
Set de montage

Set de montage Solo pour montage suspension, 3 points fil suspension
L = 3000 mm



1000.2887
Joint d'étanchéité

Joint d'étanchéité Solo 500, silicone, blanc,
degré de protection IP20 / IP44



1000.3196
Set de montage

Set de montage Solo
L = 3000 mm

1021.3795
Insert électrique

Insert électrique Solo Slim LED (diode électroluminescente) puissance
du système: 37 W, IRC >80, 3000 K, 230 V, 1 appareillage intégré, DALI
blanc

classe de protection I, IP40
Ø = 425 mm