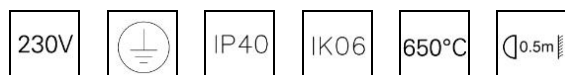
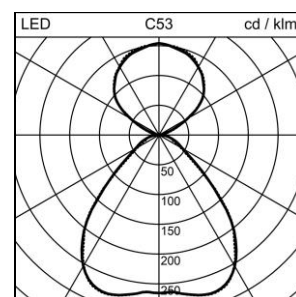
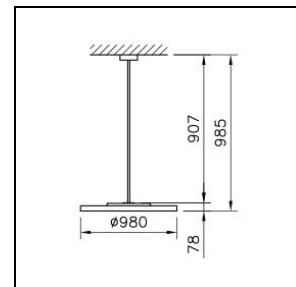


Scheda prodotto

Solo Slim Office Sospensione

1021.7271

SOLO SO PEN980-985 LED16100-840 DID WH DALI



Potenza del sistema	101 W
Sorgenti luminose	LED (diodo ad emissione luminosa)
Tc	4000 K
Flusso luminoso	16100 lm
Indice di resa cromatica	IRC >80
UGR C0 4H/8H	15
UGR C90 4H/8H	15
Durata media di vita	L80 50'000 h
Regolazione	DALI
Grado di protezione	IP40
Finish	bianco
Peso	13.626 kg

Sospensione Solo Slim Office con LED (diodo ad emissione luminosa), potenza del sistema: 101 W, flusso luminoso dell'apparecchio 16100 lm, IRC >80, 4000 K, bianco neutrale, SDCM 3, L80 50'000 h, max. 3000 cd/m², 230 V, emissione della luce diretta-indiretta, (61%/39%), telaio in alluminio, bianco, perfetta lavorazione della giunzione, diffusore in polimetilmetacrilato (PMMA) ottica CLD microprismatica Office, per ufficio (Controlled Luminance Diffusor) per un effetto antiriflesso perfetto, 2 reattori integrati, DALI, Regent certificati MINERGIE®-Modul App. per l'illuminazione S.A.F.E. 2019 (Re-0318), questo apparecchio soddisfa i severi requisiti di illuminazione Minergie (107lm/W)

classe di protezione I, grado di protezione IP40, prova del filo incandescente 650 °C, resistenza agli urti: IK 06
 $\varnothing = 980$ mm, H = 78 mm, p = 985 mm

Scheda prodotto: Accessori

Solo Slim Office Sospensione

1021.7271

SOLO SO PEN980-985 LED16100-840 DID WH DALI



1000.3196

Set di montaggio

Set di montaggio Solo

L = 3000 mm

1021.6919

Componente illuminante
dell'apparecchio

Componente illuminante dell'apparecchio Solo Slim Office con LED (diodo ad emissione luminosa), potenza del sistema: 101 W, flusso luminoso dell'apparecchio 0 lm, IRC >80, 4000 K, bianco neutrale, L80 50'000 h, 230 V, telaio in alluminio, bianco 2 reattori integrati, DALI,

classe di protezione I, grado di protezione IP20, prova del filo incandescente 650 °C,
Ø = 980 mm,