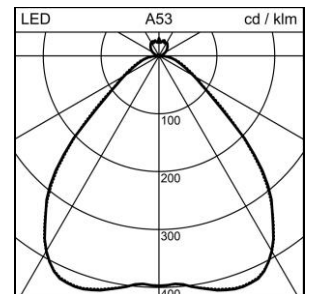
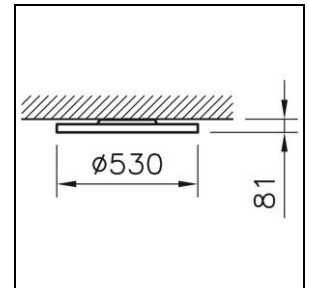



Fiche technique

Solo Slim Office Plafonnier

1021.7289

SOLO SO CM530 LED3700-840 DID WH DALI



Puissance totale	25 W
Source lumineuse	LED (diode électroluminescente)
Tc	4000 K
Flux lumineux	3700 lm
Rendu des couleurs	IRC >80
UGR C0 4H/8H	18
UGR C90 4H/8H	18
Durée de vie	L80 50'000 h
Régulation	DALI
Degré de protection	IP40
Finish	blanc
Poids	5.27 kg

Plafonnier Solo Slim Office avec LED (diode électroluminescente), puissance du système: 25 W, flux lumineux du luminaire 3700 lm, IRC >80, 4000 K, blanc neutre, SDCM 3, L80 50'000 h, max. 3000 cd/m², 230 V, rayonnement direct-indirect, cadre en aluminium, blanc, joint d'ombre à finition impeccable, diffuseur en polyméthacrylate de méthyle (PMMA) optique microprismatique CLD pour bureau (Controlled Luminance Diffusor) pour une protection anti-éblouissement idéale, 1 appareillage intégré, DALI, Regent certifiés avec MINERGIE®-Modul luminaires S.A.F.E. 2019 (Re-0282), luminaire remplit les sévères critères imposés aux luminaires Minergie (96 lm/W)

classe de protection I, degré de protection IP40, test de filament 650 °C, résistance aux chocs: IK 07
 Ø = 530 mm, H = 81 mm

Fiche technique: Accessoires

Solo Slim Office Plafonnier

1021.7289

SOLO SO CM530 LED3700-840 DID WH DALI



1008.1445
Set de câble

Set de câble Solo Slim 5x0.75 mm², transparent, 5 pôles,
L = 3200 mm



1008.1440
Set de câble

Set de câble Solo Slim 3x0.75 mm², transparent, 3 pôles,
L = 3200 mm



1000.3193
Set de montage

Set de montage Solo pour montage suspension, 3 points fil suspension
L = 3000 mm



1000.2887
Joint d'étanchéité

Joint d'étanchéité Solo 500, silicone, blanc,
degré de protection IP20 / IP44



1000.3196
Set de montage

Set de montage Solo
L = 3000 mm

1021.3792
Insert électrique

Insert électrique Solo Slim LED (diode électroluminescente) puissance
du système: 25 W, IRC >80, 4000 K, 230 V, 1 appareillage intégré, DALI
blanc

classe de protection I, IP40
Ø = 425 mm