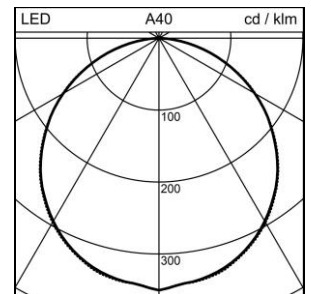
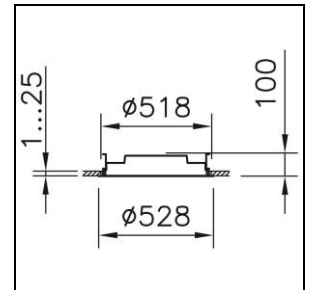



## Produktdatenblatt

### Solo Slim Deckeneinbauleuchte

1022.5488

SOLO S CR528 LED5200-840 DIR WH DALI



<b>Systemleistung</b>	37 W
<b>Lichtquelle</b>	LED (Light Emitting Diode)
<b>Farbtemperatur</b>	4000 K
<b>Leuchtenlichtstrom</b>	5200 lm
<b>Farbwiedergabeindex</b>	Ra >80
<b>UGR C0 4H/8H</b>	24
<b>UGR C90 4H/8H</b>	24
<b>Lichtstromerhalt</b>	L80 50'000 h
<b>Lichtsteuerung</b>	DALI
<b>Schutzart</b>	IP40
<b>Finish</b>	weiss
<b>Gewicht</b>	3.83 kilogramm

Deckeneinbauleuchte Solo Slim für Hohlraumdecken, mit LED (Light Emitting Diode), Systemleistung: 37 W, Leuchtenlichtstrom 5200 lm, Ra >80, 4000 K, neutralweiss, SDCM 3, L80 50'000 h, 230 V, direktstrahlend, Gehäuse aus Metall, weiss, mit Abdeckrand, sauber verarbeitete Schattenfuge, Diffusor aus Polymethylmethacryl (PMMA) opal satiniert, 1 Betriebsgerät integriert, DALI, Zertifizierte Regent MINERGIE®-Modul Leuchten S.A.F.E. 2019 (Re-0290), Leuchte erfüllt die strengen Anforderungen für Minergieleuchten (96 lm/W)

Schutzklasse I, Schutzart IP40, Glühdrahtprüfung 650 °C, Schlagfestigkeit: IK 07  
 Ø = 528 mm, DAØ = 518 mm, ET = 100 mm

## Produktdatenblatt: Zubehör

### Solo Slim Deckeneinbauleuchte

1022.5488

SOLO S CR528 LED5200-840 DIR WH DALI



**1022.6824**  
Bohrlehre

Bohrlehre Solo Slim



**1000.2887**  
Dichtungsring

Dichtungsring Solo 500, Silikon, weiss,

Schutzart IP20 / IP44

**1021.3797**  
Elektr. Einsatz

Elektrischer Einsatz Solo Slim LED (Light Emitting Diode)  
Systemleistung: 37 W, Ra >80, 4000 K, 230 V, 1 Betriebsgerät integriert,  
DALI weiss

Schutzklasse I, IP40  
Ø = 425 mm