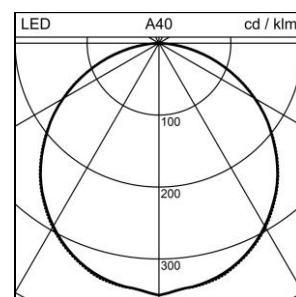
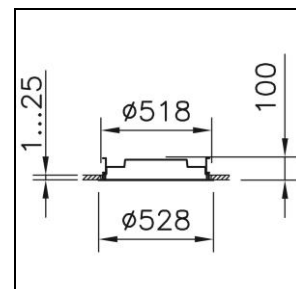



Scheda prodotto

Solo Slim Plafoniera da incasso

1022.5488

SOLO S CR528 LED5200-840 DIR WH DALI



| | |
|---------------------------------|-----------------------------------|
| Potenza del sistema | 37 W |
| Sorgenti luminose | LED (diodo ad emissione luminosa) |
| Tc | 4000 K |
| Flusso luminoso | 5200 lm |
| Indice di resa cromatica | IRC >80 |
| UGR C0 4H/8H | 24 |
| UGR C90 4H/8H | 24 |
| Durata media di vita | L80 50'000 h |
| Regolazione | DALI |
| Grado di protezione | IP40 |
| Finish | bianco |
| Peso | 3.83 kg |

Plafoniera da incasso Solo Slim per controsoffitti, con LED (diodo ad emissione luminosa), potenza del sistema: 37 W, flusso luminoso dell'apparecchio 5200 lm, IRC >80, 4000 K, bianco neutrale, SDCM 3, L80 50'000 h, 230 V, emissione della luce diretta, cassone in metallo, bianco, con cornice, perfetta lavorazione della giunzione, diffusore in polimetilmetacrilato (PMMA) opale lucidato, 1 reattore integrato, DALI, Regent certificati MINERGIE®-Modul App. per l'illuminazione S.A.F.E. 2019 (Re-0290), questo apparecchio soddisfa i severi requisiti di illuminazione Minergie (96 lm/W)

classe di protezione I, grado di protezione IP40, prova del filo incandescente 650 °C, resistenza agli urti: IK 07
 $\varnothing = 528$ mm, $DA\varnothing = 518$ mm, ET = 100 mm

Scheda prodotto: Accessori

Solo Slim Plafoniera da incasso

1022.5488

SOLO S CR528 LED5200-840 DIR WH DALI



1022.6824

Dima

Dima Solo Slim



1000.2887

Guarnizione

Guarnizione Solo 500, silicone, bianco,

grado di protezione IP20 / IP44

1021.3797

Inserto elettrico

Inserto elettrico Solo Slim LED (diodo ad emissione luminosa) potenza del sistema: 37 W, IRC >80, 4000 K, 230 V, 1 reattore integrato, DALI bianco

classe di protezione I, IP40

Ø = 425 mm