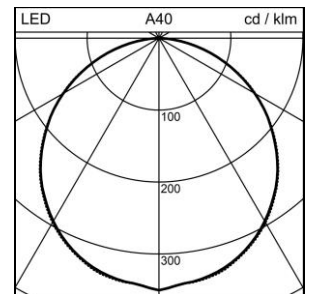
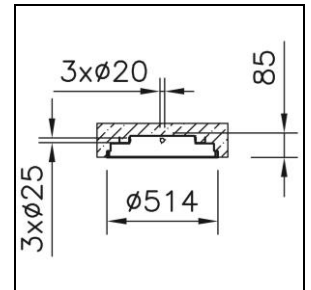



Produktdatenblatt

Solo Slim Deckeneinbauleuchte

1022.5509

SOLO S CR514 LED3600-840 DIR WH CONC DALI



Systemleistung	25 W
Lichtquelle	LED (Light Emitting Diode)
Farbtemperatur	4000 K
Leuchtenlichtstrom	3600 lm
Farbwiedergabeindex	Ra >80
UGR C0 4H/8H	23
UGR C90 4H/8H	23
Lichtstromerhalt	L80 50'000 h
Lichtsteuerung	DALI
Schutzart	IP40
Finish	weiss
Gewicht	4.308 kilogramm

Deckeneinbauleuchte Solo Slim zum einbetonieren, mit LED (Light Emitting Diode), Systemleistung: 25 W, Leuchtenlichtstrom 3600 lm, Ra >80, 4000 K, neutralweiss, SDCM 3, L80 50'000 h, 230 V, direktstrahlend, Gehäuse aus Metall, weiss, ohne Abdeckrand, sauber verarbeitete Schattenfuge, Diffusor aus Polymethylmethacryl (PMMA) opal satiniert, 1 Betriebsgerät integriert, DALI, Zertifizierte Regent MINERGIE®-Modul Leuchten S.A.F.E. 2019 (Re-0290), Leuchte erfüllt die strengen Anforderungen für Minergieleuchten (96 lm/W)

Schutzklasse I, Schutzart IP40, Glühdrahtprüfung 650 °C, Schlagfestigkeit: IK 07
 Ø = 514 mm, DAØ = 514 mm, ET = 85 mm

Produktdatenblatt: Zubehör

Solo Slim Deckeneinbauleuchte

1022.5509

SOLO S CR514 LED3600-840 DIR WH CONC DALI



1000.2887
Dichtungsring

Dichtungsring Solo 500, Silikon, weiss,


Schutzart IP20 / IP44

1021.3792
Elektr. Einsatz

Elektrischer Einsatz Solo Slim LED (Light Emitting Diode)
Systemleistung: 25 W, Ra >80, 4000 K, 230 V, 1 Betriebsgerät integriert,
DALI weiss

Schutzklasse I, IP40

Ø = 425 mm



2001.7692
Putzausgleichsring

Putzausgleichsring Solo Slim ohne Abdeckrand, aus Stahl weiss
zur Kompensation zusätzlich aufgetragener Deckschichten bis maximal
13mm

Ø = 514 mm H = 49.5 mm