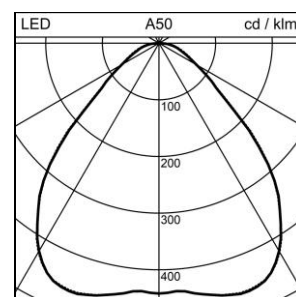
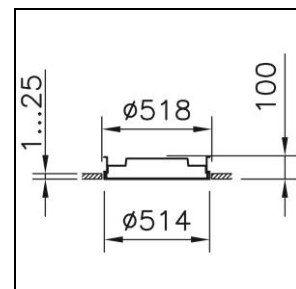



## Scheda prodotto

### Solo Slim Office Plafoniera da incasso

1022.5532

SOLO SO CR514 LED3700-840 DIR WH DALI



<b>Potenza del sistema</b>	25 W
<b>Sorgenti luminose</b>	LED (diodo ad emissione luminosa)
<b>Tc</b>	4000 K
<b>Flusso luminoso</b>	3700 lm
<b>Indice di resa cromatica</b>	IRC >80
<b>UGR C0 4H/8H</b>	19
<b>UGR C90 4H/8H</b>	19
<b>Durata media di vita</b>	L80 50'000 h
<b>Regolazione</b>	DALI
<b>Grado di protezione</b>	IP40
<b>Finish</b>	bianco
<b>Peso</b>	4.2 kg

Plafoniera da incasso Solo Slim Office per controsoffitti, con LED (diodo ad emissione luminosa), potenza del sistema: 25 W, flusso luminoso dell'apparecchio 3700 lm, IRC >80, 4000 K, bianco neutrale, SDCM 3, L80 50'000 h, max. 3000 cd/m<sup>2</sup>, 230 V, emissione della luce diretta, cassone in metallo, bianco, senza cornice, perfetta lavorazione della giunzione, diffusore in polimetilmetacrilato (PMMA) ottica CLD microprismatica Office, per ufficio (Controlled Luminance Diffusor) per un effetto antiriflesso perfetto, 1 reattore integrato, DALI, Regent certificati MINERGIE®-Modul App. per l'illuminazione S.A.F.E. 2019 (Re-0290), questo apparecchio soddisfa i severi requisiti di illuminazione Minergie (96 lm/W)


classe di protezione I, grado di protezione IP40, prova del filo incandescente 650 °C,  
 Ø = 514 mm, DAØ = 518 mm, ET = 100 mm

## Scheda prodotto: Accessori

### Solo Slim Office Plafoniera da incasso


1022.5532

SOLO SO CR514 LED3700-840 DIR WH DALI



**1000.1830**  
Pannello per montaggio a  
plafone

Pannello per montaggio a plafone Solo bianco  
modulo 600, L = 597 mm B = 597 mm S= 25 mm



**1000.1831**  
Pannello per montaggio a  
plafone

Pannello per montaggio a plafone Solo bianco  
modulo 625, L = 622 mm B = 622 mm S= 25 mm



**1022.6824**  
Dima

Dima Solo Slim



**1000.2887**  
Guarnizione

Guarnizione Solo 500, silicone, bianco,  
grado di protezione IP20 / IP44

**1021.3792**  
Inserto elettrico

Inserto elettrico Solo Slim LED (diode ad emissione luminosa) potenza  
del sistema: 25 W, IRC >80, 4000 K, 230 V, 1 reattore integrato, DALI  
bianco

classe di protezione I, IP40  
Ø = 425 mm



**2001.7692**  
Anello di compensazione

Anello di compensazione Solo Slim senza cornice, in acciaio bianco  
per livelli di plafone aggiunti successivamente fino a max. 13mm  
Ø = 514 mm H = 49.5 mm