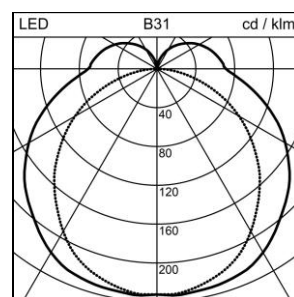
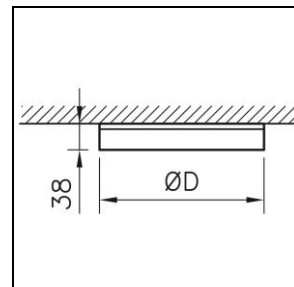



Fiche technique

Wiggle Plafonnier et applique murale

2000.1913

WIGGLE CW 3C LED24000-840 SR DALI



Puissance totale	288 W
Source lumineuse	LED (diode électroluminescente)
Tc	4000 K
Flux lumineux	24000 lm
Rendu des couleurs	IRC >80
UGR C0 4H/8H	24
UGR C90 4H/8H	22
Durée de vie	L80 50'000 h
Régulation	DALI
Degré de protection	IP20
Finish	argent
Poids	19.9 kg

Plafonnier et applique murale Wiggle cercle Ø 3 m (L = 9 m), avec LED (diode électroluminescente), puissance du système: 288 W, flux lumineux du luminaire 24000 lm, IRC >80, 4000 K, blanc neutre, SDCM 3, L80 50'000 h, 230 V, rayonnement direct, en aluminium, argent, diffuseur en polyméthacrylate de méthyle (PMMA) opale, rayonnement rond, appareillage inclus, DALI, 11 points de fixation - 11 agrafes

classe de protection II, degré de protection IP20, test de filament 650 °C, résistance aux chocs: IK 08, Ø = 3000 mm, L = 9000 mm, B = 50 mm, H = 38 mm

Fiche technique: Accessoires

Wiggle Plafonnier et applique murale

2000.1913

WIGGLE CW 3C LED24000-840 SR DALI



1023.0157

Set de suspension à câble d'acier

Set de suspension à câble d'acier Wiggle pour ligne 3 m, avec 4 suspensions à câble d'acier à hauteur réglable,

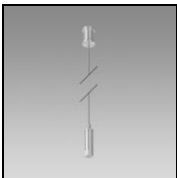
distance recommandée: tous les 1,0 m,
L = 4 x 3000 mm



1023.0155

Gabarit de perçage

Gabarit de perçage Wiggle pour montage apparent et suspendu, ligne 3 m



1023.0158

Set de suspension à câble d'acier

Set de suspension à câble d'acier Wiggle avec 2 suspensions à câble d'acier à hauteur réglable,

distance recommandée: tous les 1,0 m,
L = 2 x 3000 mm



1023.0159

Set d'agrafe de fixation

Set d'agrafe de fixation Wiggle montage au plafond