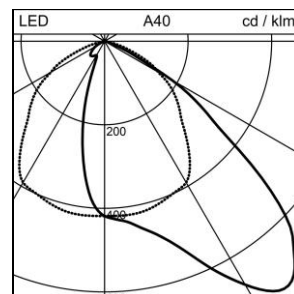
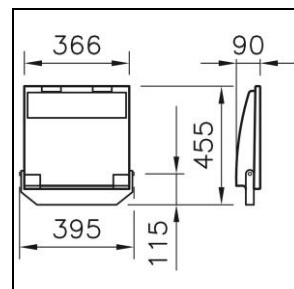



Scheda prodotto

Guell 2.5 Proiettore

2002.2055

GUELL2.5 RCT WM366x455 LED19364-840 AB GYM 1-10V



Potenza del sistema	166 W
Sorgenti luminose	LED (diodo ad emissione luminosa)
Tc	4000 K
Flusso luminoso	19364 lm
Indice di resa cromatica	IRC >80
Durata media di vita	L70 130'000 h
Regolazione	regolabile digitale 1-10V
Grado di protezione	IP66
Finish	grigio metallizzato
Peso	3.5 kg

Proiettore Guell 2.5 con LED (diodo ad emissione luminosa), potenza del sistema: 166 W, flusso luminoso dell'apparecchio 19364 lm, IRC >80, 4000 K, bianco neutrale, SDCM 3, L70 130'000 h, 230 V, emissione della luce asimmetrica, 1 reattore integrato, regolabile digitale 1-10V, corpo luce in pressofusione d'alluminio, grigio metallizzato, con schermo di copertura in vetro di sicurezza ESG, chiaro, con gancio di fissaggio,

classe di protezione I, grado di protezione IP66, prova del filo incandescente 650 °C, resistenza agli urti: IK 07, B = 366 mm, T = 90 mm, altezza totale = 455 mm

Scheda prodotto: Accessori

Guell 2.5 Proiettore

2002.2055

GUELL2.5 RCT WM366x455 LED19364-840 AB GYM 1-10V



2002.2061
Braccio a parete

Braccio a parete Guell 2.5
A = 1000 mm,



2002.2062
Supporto per palo

Supporto per palo Guell 2.5 per 2 apparecchi, grigio metallizzato
Ø testa = 60/76 mm



2002.2063
Supporto per palo

Supporto per palo Guell 2.5 per 1 apparecchio, grigio metallizzato
Ø testa = 60/76 mm