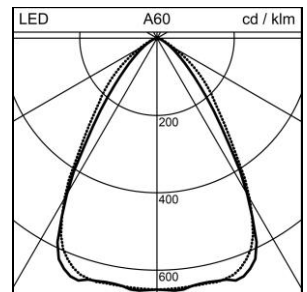
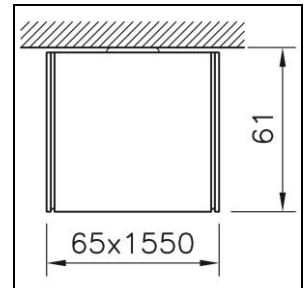
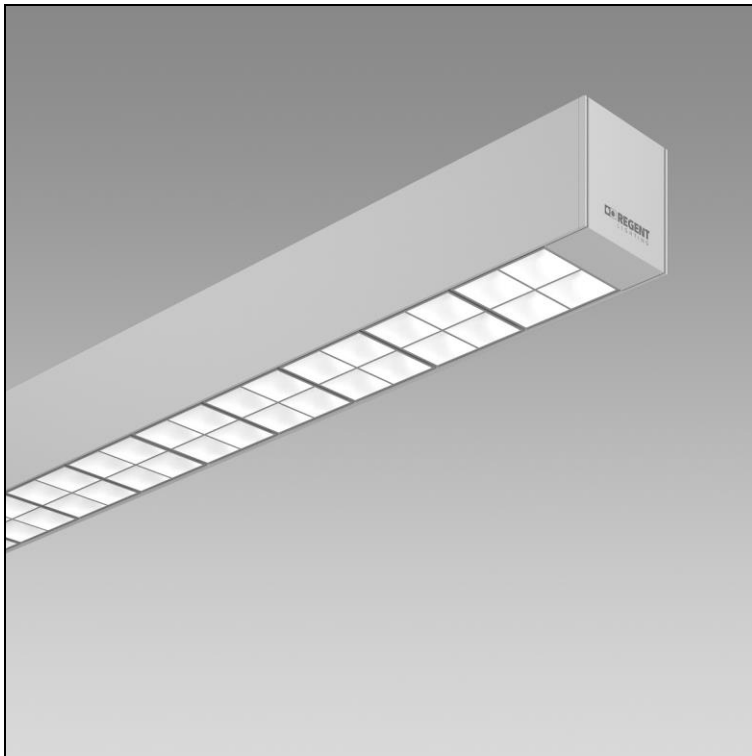


Produktdatenblatt

Channel S Boost LED Deckenanbauleuchte 2003.3644



Systemleistung	50 W	Deckenanbauleuchte Channel S Boost LED mit LED (Light Emitting Diode), Systemleistung: 50 W, Standby Leistung 0.5 W, Leuchtenlichtstrom 5100 lm, Ra >80, 4000 K, neutralweiss, SDCM 2, L80 (B10) 50'000h, 230 V, direktstrahlend, Tragprofil aus Aluminium farblos natur eloxiert mit Raster, 1 Betriebsgerät integriert, DALI, mit halogenfreier Verdrahtung, Boost Optik mit LED spezifischer Optik und Design. Bürotauglich und blendfrei nach EN 12464-1 (UGR < 19 und Lmax > 65° < 3000cd/m2) ohne direkte Sicht auf die LED dank satinierter Primäroptik und Rasteroptik in Mattglanz, bei uneingeschränkter Lichtqualität.
Lichtquelle	LED (Light Emitting Diode)	
Farbtemperatur	4000 K	
Leuchtenlichtstrom	5100 lm	
Schutzart	IP20	
Farbwiedergabeindex	Ra >80	
UGR C0 4H/8H	17.6	
UGR C90 4H/8H	19.1	
Lichtstromerhalt	L80 (B10) 50'000h	
Lichtsteuerung	DALI	
Finish	farblos natur eloxiert	Schutzklasse I, Schutzart IP20, Glühdrahtprüfung 650 °C, Schlagfestigkeit: IK 08 L = 1550 mm, B = 65 mm, H = 61 mm
Gewicht	2.88 kilogramm	