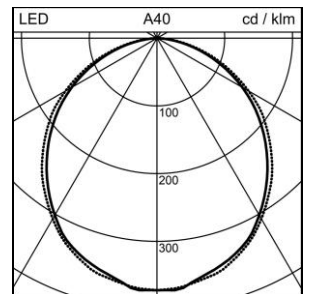
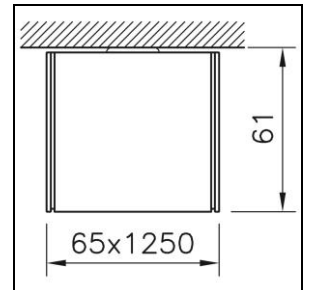



## Produktdatenblatt

### Channel S LED Deckenanbauleuchte 2003.3655



<b>Systemleistung</b>	22.5 W
<b>Lichtquelle</b>	LED (Light Emitting Diode)
<b>Farbtemperatur</b>	4000 K
<b>Leuchtenlichtstrom</b>	2200 lm
<b>Schutzart</b>	IP20
<b>Farbwiedergabeindex</b>	Ra >80
<b>UGR C0 4H/8H</b>	23.7
<b>UGR C90 4H/8H</b>	24.1
<b>Lichtstromerhalt</b>	L80 (B10) 50'000h
<b>Lichtsteuerung</b>	DALI
<b>Finish</b>	farblos natur eloxiert
<b>Gewicht</b>	2.68 kilogramm

Deckenanbauleuchte Channel S LED mit LED (Light Emitting Diode), Systemleistung: 22.5 W, Standby Leistung 0.5 W, Leuchtenlichtstrom 2200 lm, Ra >80, 4000 K, neutralweiss, SDCM 3, L80 (B10) 50'000h, 230 V, direktstrahlend, Tragprofil aus Aluminium farblos natur eloxiert, Diffusor aus Polymethylmethacryl (PMMA) opal, 1 Betriebsgerät integriert, DALI, mit halogenfreier Verdrahtung,

Schutzklasse I, Schutzart IP20, Glühdrahtprüfung 650 °C, Schlagfestigkeit: IK 08  
L = 1250 mm, B = 65 mm, H = 61 mm