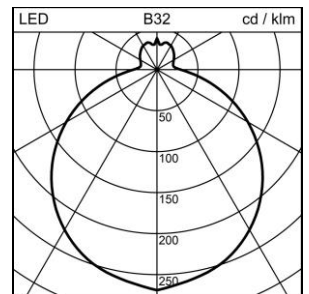
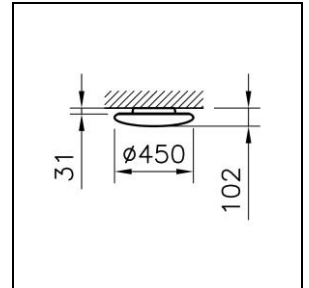



Produktdatenblatt

Torino Decken- und Wandanbauleuchte

2004.2425

TORINO CW450 LED3050-830 DID WH DALI



Systemleistung	22 W
Lichtquelle	LED (Light Emitting Diode)
Farbtemperatur	3000 K
Leuchtenlichtstrom	3050 lm
Farbwiedergabeindex	Ra >80
UGR C0 4H/8H	20
UGR C90 4H/8H	20
Lichtstromerhalt	L80 50'000 h
Lichtsteuerung	DALI
Schutzart	IP40
Finish	weiss
Gewicht	5.462 kilogramm

Decken- und Wandanbauleuchte Torino rund, mit LED (Light Emitting Diode), Systemleistung: 22 W, Leuchtenlichtstrom 3050 lm, Ra >80, 3000 K, warmweiss, SDCM 3, L80 50'000 h, 230 V, direkt-/indirektstrahlend, (85%/15%), opal, 1 Betriebsgerät integriert, DALI, Zertifizierte Regent MINERGIE®-Modul Leuchten S.A.F.E. 2019 (Re-0283), Leuchte erfüllt die strengen Anforderungen für Minergieleuchten (91 lm/W)

Schutzklasse I, Schutzart IP40, Glühdrahtprüfung 650 °C, Schlagfestigkeit: IK 03
 $\varnothing = 450 \text{ mm}$, $H = 102 \text{ mm}$

Produktdatenblatt: Zubehör

Torino Decken- und Wandanbauleuchte

2004.2425

TORINO CW450 LED3050-830 DID WH DALI



1008.1445
Kabelgarnitur

Kabelgarnitur Solo Slim 5x0.75 mm², transparent, 5-polig,
L = 3200 mm



1000.3193
Montage-Set

Montage-Set Solo für Pendelmontage, 3-Punkt Seilaufhängung
L = 3000 mm



1000.3196
Montage-Set

Montage-Set Solo
L = 3000 mm