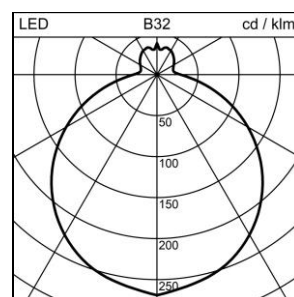
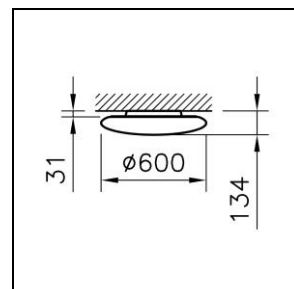



## Fiche technique

### Torino Plafonnier et applique murale

2004.2431

TORINO CW600 LED5000-840 DID WH DALI



<b>Puissance totale</b>	34 W
<b>Source lumineuse</b>	LED (diode électroluminescente)
<b>Tc</b>	4000 K
<b>Flux lumineux</b>	5000 lm
<b>Rendu des couleurs</b>	IRC >80
<b>UGR C0 4H/8H</b>	19
<b>UGR C90 4H/8H</b>	19
<b>Durée de vie</b>	L80 50'000 h
<b>Régulation</b>	DALI
<b>Degré de protection</b>	IP40
<b>Finish</b>	blanc
<b>Poids</b>	8.005 kg

Plafonnier et applique murale Torino rond, avec LED (diode électroluminescente), puissance du système: 34 W, flux lumineux du luminaire 5000 lm, IRC >80, 4000 K, blanc neutre, SDCM 3, L80 50'000 h, 230 V, rayonnement direct-indirect, ( 85%/15% ), opale, 1 appareillage intégré, DALI, Regent certifiés avec MINERGIE®-Modul luminaires S.A.F.E. 2019 (Re-0283), luminaire remplit les sévères critères imposés aux luminaires Minergie (91 lm/W)

classe de protection I, degré de protection IP40, test de filament 650 °C, résistance aux chocs: IK 03  
 Ø = 600 mm, H = 134 mm

## Fiche technique: Accessoires

### Torino Plafonnier et applique murale

2004.2431

TORINO CW600 LED5000-840 DID WH DALI



**1008.1445**  
Set de câble

Set de câble Solo Slim 5x0.75 mm<sup>2</sup>, transparent, 5 pôles,  
L = 3200 mm



**1000.3193**  
Set de montage

Set de montage Solo pour montage suspension, 3 points fil suspension  
L = 3000 mm



**1000.3196**  
Set de montage

Set de montage Solo  
L = 3000 mm