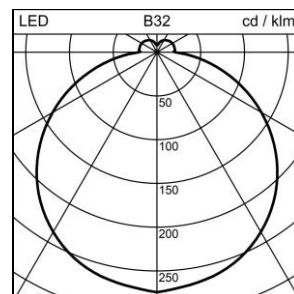
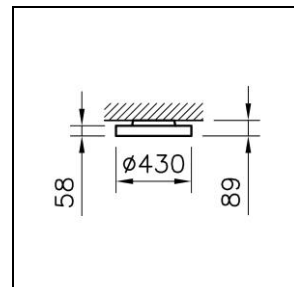



Produktdatenblatt

Milano Slim Decken- und Wandanbauleuchte

2004.2505

MILANO S CW430 LED3050-830 DID DALI



Systemleistung	22 W
Lichtquelle	LED (Light Emitting Diode)
Farbtemperatur	3000 K
Leuchtenlichtstrom	3050 lm
Farbwiedergabeindex	Ra >80
UGR C0 4H/8H	22
UGR C90 4H/8H	22
Lichtstromerhalt	L80 50'000 h
Lichtsteuerung	DALI
Schutzart	IP40
Finish	weiss
Gewicht	4.862 kilogramm

Decken- und Wandanbauleuchte Milano Slim rund, mit LED (Light Emitting Diode), Systemleistung: 22 W, Leuchtenlichtstrom 3050 lm, Ra >80, 3000 K, warmweiss, SDCM 3, L80 50'000 h, 230 V, direkt-/indirektstrahlend (91%/9%), opal, 1 Betriebsgerät integriert, DALI,

Schutzklasse I, Schutzart IP40, Glühdrahtprüfung 650 °C, Schlagfestigkeit: IK 04
 Ø = 430 mm, H = 89 mm

Produktdatenblatt: Zubehör

Milano Slim Decken- und Wandanbauleuchte

2004.2505

MILANO S CW430 LED3050-830 DID DALI



1008.1445
Kabelgarnitur

Kabelgarnitur Solo Slim 5x0.75 mm², transparent, 5-polig,
L = 3200 mm



1000.3193
Montage-Set

Montage-Set Solo für Pendelmontage, 3-Punkt Seilaufhängung
L = 3000 mm



1000.3196
Montage-Set

Montage-Set Solo
L = 3000 mm