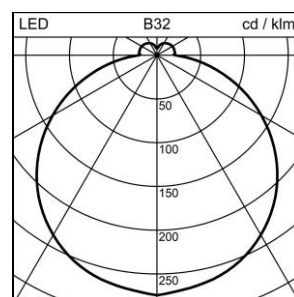
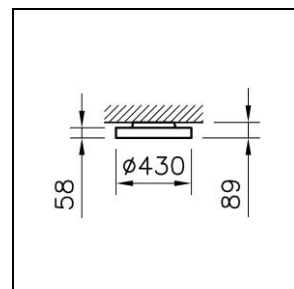



## Scheda prodotto

### Milano Slim Apparecchio a parete/plafone

2004.2506

MILANO S CW430 LED3200-840 DID DALI



<b>Potenza del sistema</b>	22 W
<b>Sorgenti luminose</b>	LED (diodo ad emissione luminosa)
<b>Tc</b>	4000 K
<b>Flusso luminoso</b>	3200 lm
<b>Indice di resa cromatica</b>	IRC >80
<b>UGR C0 4H/8H</b>	22
<b>UGR C90 4H/8H</b>	22
<b>Durata media di vita</b>	L80 50'000 h
<b>Regolazione</b>	DALI
<b>Grado di protezione</b>	IP40
<b>Finish</b>	bianco
<b>Peso</b>	4.546 kg

Apparecchio a parete/plafone Milano Slim circolare, con LED (diodo ad emissione luminosa), potenza del sistema: 22 W, flusso luminoso dell'apparecchio 3200 lm, IRC >80, 4000 K, bianco neutrale, SDCM 3, L80 50'000 h, 230 V, emissione della luce diretta-indiretta ( 91%/9% ), opale, 1 reattore integrato, DALI,

classe di protezione I, grado di protezione IP40, prova del filo incandescente 650 °C, resistenza agli urti: IK 04  
 $\varnothing = 430$  mm, H = 89 mm

## Scheda prodotto: Accessori

### Milano Slim Apparecchio a parete/plafone

2004.2506

MILANO S CW430 LED3200-840 DID DALI



**1008.1445**  
Set di cavi

Set di cavi Solo Slim 5x0.75 mm<sup>2</sup>, trasparente, 5 poli,  
L = 3200 mm



**1000.3193**  
Set di montaggio

Set di montaggio Solo per montaggio a sospensione, cavo di  
sospensione a 3 punti  
L = 3000 mm



**1000.3196**  
Set di montaggio

Set di montaggio Solo  
L = 3000 mm