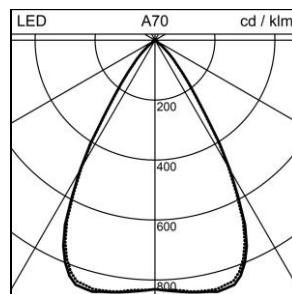
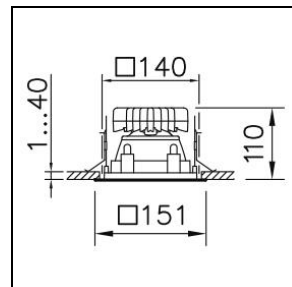



## Produktdatenblatt

### Echo Square 140 Einbau-Downlight

1022.7424

ECHO140 SQR DL LED1750-840 RSR 60 WH ONF



<b>Systemleistung</b>	16 W
<b>Leuchtenlichtstrom</b>	1750 lm
<b>Farbtemperatur</b>	4000 K
<b>CRI</b>	Ra > 80
<b>Lichtstromerhalt</b>	L80 50'000 h
<b>Lichtsteuerung</b>	ON/OFF
<b>Schutzart</b>	IP20 / IP44
<b>Finish</b>	weiss
<b>Gewicht</b>	1.45 kilogramm

Einbau-Downlight Echo Square 140 mit LED, Systemleistung: 16 W, Leuchtenlichtstrom 1750 lm, Farbwiedergabeindex Ra > 80, Farbtemperatur 4000 K, neutralweiss, Farbkonsistenz SDCM 3, LED-Lebensdauer L80 50'000 h, Photobiologische Sicherheit: Von der Leuchte geht keine Gefahr aus (RG0), 230 V, direktstrahlend, Gehäuse aus Aluminium-Druckguss, mit Abdeckrand, weiss, mit Reflektor silber, (F) Flood, breitstrahlend, 60°, 1 Betriebsgerät integriert, ON/OFF,

Schutzklasse I, Schutzart IP20 / IP44, Glühdrahtprüfung 850 °C, Schlagfestigkeit: IK 06, dieses Produkt enthält eine Lichtquelle der Energieeffizienzklasse E  
 L = 151 mm, B = 151 mm, EL = 140 mm, EB = 140 mm, ET = 110 mm