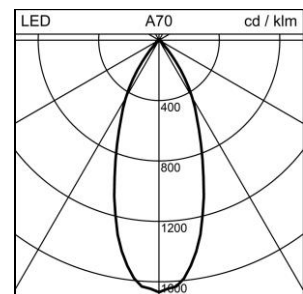
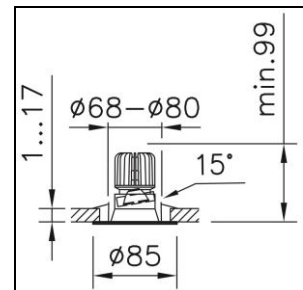



## Produktdatenblatt

### Novo Round Einbau-Richtstrahler

2005.7339

NOVO RND DS SB CR68-99 LED1000-930 L35 WH ONF



<b>Systemleistung</b>	10 W
<b>Lichtquelle</b>	LED (Light Emitting Diode)
<b>Farbtemperatur</b>	3000 K
<b>Leuchtenlichtstrom</b>	1000 lm
<b>Farbwiedergabeindex</b>	Ra >90
<b>UGR C0 4H/8H</b>	20.7
<b>UGR C90 4H/8H</b>	20.7
<b>Lichtstromerhalt</b>	L80 50'000 h
<b>Lichtsteuerung</b>	ON/OFF
<b>Schutzart</b>	IP20 / IP44
<b>Finish</b>	weiss
<b>Gewicht</b>	0.357 kilogramm

Einbau-Richtstrahler Novo Round zurückversetzter Innenring, mit LED (Light Emitting Diode), Systemleistung: 10 W, Leuchtenlichtstrom 1000 lm, Ra >90, 3000 K, warmweiss, SDCM 3, L80 50'000 h, RG 1 - Geringes Risiko, 230 V, 300 mA, direktstrahlend, Gehäuse aus Aluminium-Druckguss, mit Abdeckrand, weiss, RAL 9016, mit Linse, 35 °, Betriebsgerät im Lieferumfang enthalten, ON/OFF,

Schutzklasse II, Schutzart IP20 / IP44, Glühdrahtprüfung 650 °C, Schlagfestigkeit: IK 01  
 Ø = 85 mm, DAØ = 68 mm ET = 99 mm, schwenkbar 15 °

## Produktdatenblatt: Zubehör

### Novo Round Einbau-Richtstrahler

2005.7339

**NOVO RND DS SB CR68-99 LED1000-930 L35 WH ONF**



**1007.2822**  
Einbetoniergehäuse

Einbetoniergehäuse B.Box aus Kunststoff, grau, mit Tank für Betriebsgerät, rund,  
Ø = 145 mm, Loch-Ø = 68 mm, EL = 300 mm, ET = 110 mm,



**1007.2847**  
Einbetoniergehäuse

Einbetoniergehäuse B.Box für Sichtbeton, aus Polycarbonat (PC), mit Tank für Betriebsgerät, halogenfrei, rund,  
Ø = 220 mm, Loch-Ø = 70 mm, EL = 340 mm, EB = 220 mm, ET = 125 mm