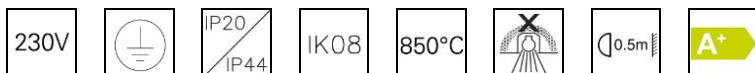
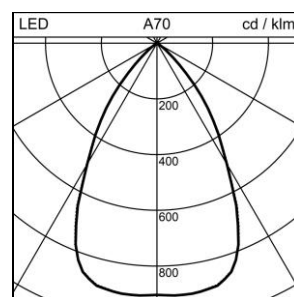
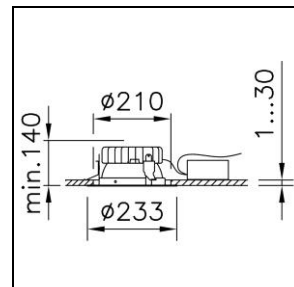


## Scheda prodotto

### Echo 210 LED Downlight da incasso

1001.1947

24.2M31DC.00



<b>Potenza del sistema</b>	26 W
<b>Sorgenti luminose</b>	LED (diodo ad emissione luminosa)
<b>Tc</b>	3000 K
<b>Flusso luminoso</b>	2600 lm
<b>Grado di protezione</b>	IP20 / IP44
<b>Indice di resa cromatica</b>	IRC >90
<b>UGR C0 4H/8H</b>	17.2
<b>UGR C90 4H/8H</b>	17.2
<b>Durata media di vita</b>	L80 (B50) 50'000h
<b>Regolazione</b>	DALI
<b>Finish</b>	bianco
<b>Peso</b>	1.985 kg

Downlight da incasso Echo 210 LED con LED (diodo ad emissione luminosa), potenza del sistema: 26 W, flusso luminoso dell'apparecchio 2600 lm, IRC >90, 3000 K, bianco caldo, SDCM 3, L80 (B50) 50'000h, 230 V, emissione della luce diretta, cassone in alluminio, con cornice, bianco, con riflettore argento, (M) Medium, emissione a fascio medio, 60 °, unità di alimentazione compresa nella fornitura, DALI,

classe di protezione I, grado di protezione IP20 / IP44, prova del filo incandescente 850 °C, resistenza agli urti: IK 08  
 $\varnothing = 233$  mm,  $DA\varnothing = 210$  mm,  $ET = 140$  mm