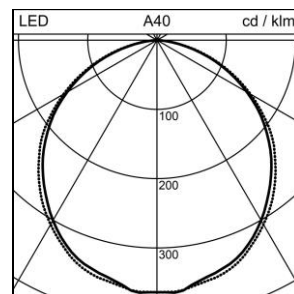
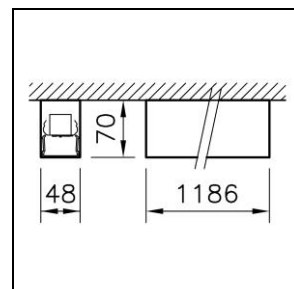



## Scheda prodotto

### Slash 2 Apparecchio a parete/plafone

1003.0440

SLASH2 CW1186 LED1450-840 DIR ELOX ONF



<b>Potenza del sistema</b>	16 W
<b>Sorgenti luminose</b>	LED (diodo ad emissione luminosa)
<b>Tc</b>	4000 K
<b>Flusso luminoso</b>	1450 lm
<b>Indice di resa cromatica</b>	IRC >80
<b>UGR C0 4H/8H</b>	23
<b>UGR C90 4H/8H</b>	24
<b>Durata media di vita</b>	L80 50'000 h
<b>Regolazione</b>	ON/OFF
<b>Grado di protezione</b>	IP20
<b>Finish</b>	incolore naturale anodizzato
<b>Peso</b>	2.01 kg

Apparecchio a parete/plafone Slash 2 HE (High Efficiency), con LED (diodo ad emissione luminosa), potenza del sistema: 16 W, flusso luminoso dell'apparecchio 1450 lm, IRC >80, 4000 K, bianco neutrale, SDCM 3, L80 50'000 h, 230 V, emissione della luce diretta, profilo della lampada in alluminio, incolore naturale anodizzato diffusore in policarbonato (PC), APD (Added Performance Diffuser), OpalLed, 1 reattore integrato, ON/OFF, Regent certificati MINERGIE®-Modul App. per l'illuminazione S.A.F.E. 2019 (Re-0281), questo apparecchio soddisfa i severi requisiti di illuminazione Minergie (83 lm/W)

classe di protezione I, grado di protezione IP20, prova del filo incandescente 850 °C,  
 L = 1186 mm, B = 48 mm, H = 70 mm