

## Produktdatenblatt

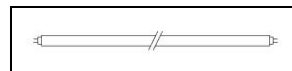
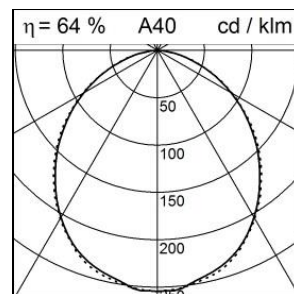
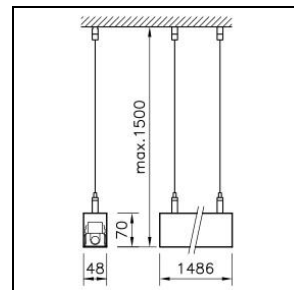
### Slash 2 Pendelleuchte

1003.0498

SLASH2 PEN1486x48 FL1x35/49W38 ELOX ONF



APD  
 Added  
 Performance  
 Diffuser



<b>Systemleistung</b>	38 W
<b>Leistung</b>	1 x 35/49 W
<b>Lichtquelle</b>	Leuchtstofflampe
<b>Fassung</b>	G5
<b>ILCOS (ZVEI)</b>	FDH T5 (T16)
<b>Schutzart</b>	IP20
<b>Lichtsteuerung</b>	ON/OFF
<b>Finish</b>	farblos natur eloxiert
<b>Gewicht</b>	2.62 kilogramm

Pendelleuchte Slash 2 für 1 Leuchtstofflampe 35/49W FDH (T16) mit Fassung G5, 230V, direktstrahlend, Leuchtenprofil aus Aluminium farblos eloxiert, vorverdrahtete Lichtleiste, weiss pulverbeschichtet, Diffusor satiniert für homogene Lichtverteilung, APD (Added Performance Diffuser), interne Leuchtenverdrahtung halogenfrei, elektronisches Vorschaltgerät Detec Multiwatt integriert, stufenlos einstellbare Stahlseilaufhängung

Schutzklasse I, IP20  
 L = 1486 mm B = 48 mm H = 70 mm p = 1500 mm