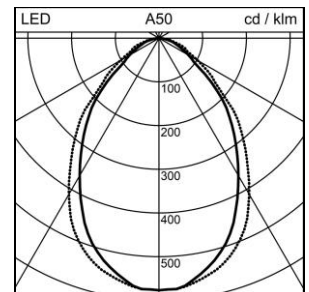
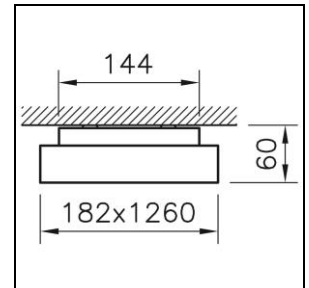



## Produktdatenblatt

### Item Office Deckenanbauleuchte

1004.6145

ITEM CM1260x182 LED2400-840 WH DALI



<b>Systemleistung</b>	21 W
<b>Lichtquelle</b>	LED (Light Emitting Diode)
<b>Farbtemperatur</b>	4000 K
<b>Leuchtenlichtstrom</b>	2400 lm
<b>Farbwiedergabeindex</b>	Ra >80
<b>UGR C0 4H/8H</b>	19
<b>UGR C90 4H/8H</b>	20
<b>Lichtstromerhalt</b>	L80 50'000 h
<b>Lichtsteuerung</b>	DALI
<b>Schutzart</b>	IP20
<b>Finish</b>	weiss
<b>Gewicht</b>	9.721 kilogramm

Deckenanbauleuchte Item Office mit LED (Light Emitting Diode), Systemleistung: 21 W, Leuchtenlichtstrom 2400 lm, Ra >80, 4000 K, neutralweiss, SDCM 3, L80 50'000 h, max. 3000 cd/m<sup>2</sup>, 230 V, direktstrahlend, einteiliger Rahmen aus Aluminium, weiss, RAL 9016, mit Diffusor, bürotaugliche, mikroprismatische CLD Optik (Controlled Luminance Diffusor) für eine perfekte Entblendung, 1 Betriebsgerät integriert, DALI, Zertifizierte Regent MINERGIE®-Modul Leuchten S.A.F.E. 2019 (Re-0276), Leuchte erfüllt die strengen Anforderungen für Minergieleuchten (92 lm/W)

Schutzklasse I, Schutzart IP20, Glühdrahtprüfung 850 °C, L = 1260 mm, B = 182 mm, H = 60 mm