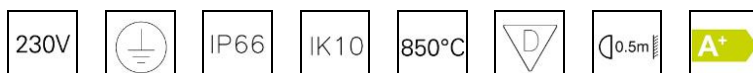
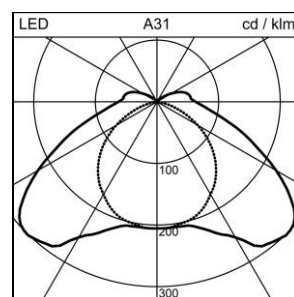
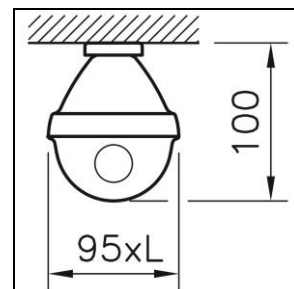


## Produktdatenblatt

### Splash Clear LED Feuchtraum-Wannenleuchte

1005.3420

810.CB.40JA.0



<b>Systemleistung</b>	35 W
<b>Lichtquelle</b>	LED (Light Emitting Diode)
<b>Farbtemperatur</b>	4000 K
<b>Leuchtenlichtstrom</b>	4300 lm
<b>Schutzart</b>	IP66
<b>Farbwiedergabeindex</b>	Ra >80
<b>UGR C0 4H/8H</b>	25.1
<b>UGR C90 4H/8H</b>	20.1
<b>Lichtstromerhalt</b>	L90 (B50) 50'000h
<b>Lichtsteuerung</b>	ON/OFF
<b>Gewicht</b>	2.576 kilogramm

Feuchtraum-Wannenleuchte Splash Clear LED für Decken-, Wand- und Pendelmontage, mit LED (Light Emitting Diode), Systemleistung: 35 W, Leuchtenlichtstrom 4300 lm, Ra >80, 4000 K, neutralweiss, SDCM 3, L90 (B50) 50'000h, 230 V, direkt-/indirektstrahlend, breitstrahlend, 1 Betriebsgerät integriert, ON/OFF, Wanne aus Polycarbonat (PC), und Abdeckung aus Polycarbonat (PC), transparent, mit Verschlüssen aus Edelstahl, Zertifizierte Regent MINERGIE®-Modul Leuchten S.A.F.E. 2019 (Re-0292), Leuchte erfüllt die strengen Anforderungen für Minergieleuchten (96 lm/W)

Schutzklasse I, Schutzart IP66, Glühdrahtprüfung 850 °C, Schlagfestigkeit: IK 10, Einsatztemperaturbereich -20°C bis +40°C, L = 1272 mm, B = 95 mm, H = 100 mm