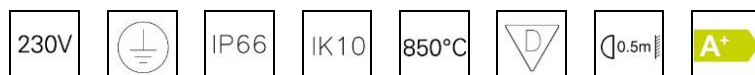
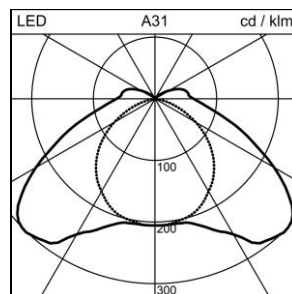
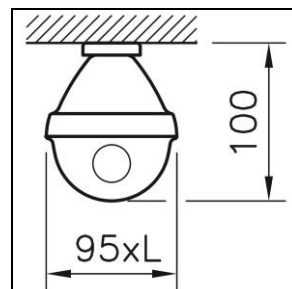


Produktdatenblatt

Splash LED Feuchtraum-Wannenleuchte

1005.3460

810.PB.40JA.0



Systemleistung	35 W	<p>Feuchtraum-Wannenleuchte Splash LED für Decken-, Wand- und Pendelmontage, mit LED (Light Emitting Diode), Systemleistung: 35 W, Leuchtenlichtstrom 4300 lm, Ra >80, 4000 K, neutralweiss, SDCM 3, L90 (B50) 50'000h, 230 V, direktstrahlend, breitstrahlend, 1 Betriebsgerät integriert, ON/OFF, Wanne aus Polycarbonat (PC), hellgrau und Abdeckung aus Polycarbonat (PC), transparent, mit Verschlüssen aus Edelstahl, Zertifizierte Regent MINERGIE®-Modul Leuchten S.A.F.E. 2019 (Re-0291), Leuchte erfüllt die strengen Anforderungen für Minergieleuchten (96 lm/W)</p> <p>Schutzklasse I, Schutzart IP66, Glühdrahtprüfung 850 °C, Schlagfestigkeit: IK 10, Einsatztemperaturbereich -20°C bis +40°C, L = 1272 mm, B = 95 mm, H = 100 mm</p>
Lichtquelle	LED (Light Emitting Diode)	
Farbtemperatur	4000 K	
Leuchtenlichtstrom	4300 lm	
Schutzart	IP66	
Farbwiedergabeindex	Ra >80	
UGR C0 4H/8H	25.1	
UGR C90 4H/8H	20.1	
Lichtstromerhalt	L90 (B50) 50'000h	
Lichtsteuerung	ON/OFF	
Finish	hellgrau	
Gewicht	2.56 kilogramm	